

Gardenlux®

STONES & PAVING

CATALOGUS
2017

GARDENLUX
PRODUCTEN
ZIJN WEKELIJKS
TE ZIEN BIJ 



**GARDENLUX HEEFT ALLES IN HUIS OM VAN UW
TUIN EEN HEERLIJKE BUITENRUIMTE TE MAKEN**

GARDENLUX STONES & PAVING

Gardenlux Stones & Paving is een toonaangevende leverancier van sierbestrating, natuursteenproducten en decoratieve tuinelementen. Ons motto is: hoge kwaliteit tegen een betaalbare prijs. Met onze jarenlange ervaring, kennis en passie voor 'steengoede' tuinmaterialen hebben we een assortiment samengesteld met producten van Nederlandse, Belgische, Duitse, Franse en Engelse topfabrikanten. Daarnaast importeren we uit alle delen van de wereld een breed scala aan keramische en natuurstenen bestratings- en decoratiematerialen.

Ons assortiment geeft u alle mogelijkheden om uw tuin geheel naar eigen smaak in te richten. Wordt het een oogverblindende eyecatcher of een tuin die in harmonie is met de natuur? Engels, landschappelijk, ruig, basic of exotisch? Hoe

creatief, functioneel en optisch indrukwekkend u het ook wilt hebben: met de producten uit ons magazine realiseert u uw eigen tuinparadijs.

Dat dit geen fabeltje is, laat Rob Verlinden u wekelijks zien in het televisieprogramma Rob's Grote Tuinverbouwing. Alle tuinen zijn aangelegd met materialen van Gardenlux Stones & Paving. De vakkundige medewerkers van uw Gardenlux dealer adviseren u graag over de mogelijkheden en stijlen die bij uw tuin passen. Zij geven u bij uw aankoop tips over de verwerking en het onderhoud van de producten. Zij laten u graag kennis maken met ons assortiment. Bezoek ook onze website: www.gardenlux.nl voor nog meer informatie, legvoorbeelden, toepassingen en vele nieuwe tips van Rob Verlinden.

Foto informatie voorblad magazine:



DESIGNO MOSAIC GREY EN FLAMED GREY, ZIE BLADZIJDE 61

COLOFON:

Samenstelling en eindredactie:

Jan Bos en Arno van der Laar

Teksten:

Caroline van Amerongen
en Jan Bos

Productfotografie:

Aschwin Snel,
Oudewater

Fotografie tuinen:

Jan Bos

Met dank aan:

Rob Verlinden en Rob's Grote Tuinverbouwing. Alle tuinliefhebbers in wiens tuinen wij hebben gefotografeerd

Vormgeving:

Van de Water Pre-Press,
Gouda

Dit magazine is een uitgave van Gardenlux Stones & Paving, Krekenburg 8, 3417 MH Montfoort. Niets uit deze uitgave mag worden verveelvoudigd zonder toestemming van de uitgever. Wij hebben getracht kleuren en modellen zo natuurlijk mogelijk af te beelden, maar wijzigingen in kleur en beeld blijven voorbehouden. Aan onjuiste vermeldingen kunnen geen rechten worden ontleend.

DE TUIN: ELK SEIZOEN EEN MOOIE BUITENRUIMTE!


Er is veel aandacht voor veilig, ontspannen en prettig wonen. De tuin wordt met z'n meubilair, planten in potten, terrasverwarming en verlichting steeds meer een verlengstuk van de woning. De overgang van binnen naar buiten wordt steeds kleiner. In een erker of serre zit u al bijna te midden van binnen- en buitenplanten. Een schuifpui verbindt de woonkamer direct met het terras. De tuin is de plek voor mensen die elk seizoen van het leven willen genieten, die van natuur en groen houden. In de tuin is het hele jaar door rust, tijd en ruimte. In het voorjaar ziet u het prille groen, terwijl u in gedachten al uw onderhoudsarme terras voor u ziet. 's Zomers kunt u er na het werk genoeglijk uitrusten met een aperitiefje. Of u gaat er eens wat vroeger uit om in de tuin aan de slag te gaan. Met een croissantje en een kop verse koffie op loopafstand wordt dat nieuwe terras straks een heerlijke plek. De herfst en winter hebben hun eigen charme.



CERALIGHT ROCK YELLOW



CRACK & STACK SUPREME BRUIN / ZWART



GEBAKKEN WAALFORMAAT
HOLLANDSE STREKEN PEEL PAARS / BRUIN



KAYRAK TAURUS ANTRACIET

De sierbestrating verandert 's middags heel spannend van tint door de lage zon. U ziet de overvliegende ganzen en de winterse vriesblauwe luchten, terwijl het binnen lekker warm is. U kijkt uit op de tuin die ook zonder blad aan de bomen mooi is. Smaakvol vanwege de uitgekende combinatie van sierbestrating, muurtjes, ornamenten en een waterpartij. Deze 'harde' materialen overleven de seizoenen. We kunnen niet zonder. Ze geven mede structuur en lijn aan een tuin. Met dit magazine willen we u inspireren om de tuin te ontwerpen die bij u past. Als verlengde van uw thuis. Een tuin die elk seizoen de moeite van het bewonderen en genieten waard is. En dat terras van uw dromen? Dat wordt werkelijkheid met de materialen van Gardenlux.

Veel tuinplezier!

INHOUDSOPGAVE

Het is ons een genoegen dat u ons Gardenlux magazine heeft aangeschaft en mogelijk overweegt om Gardenlux producten in uw tuin te verwerken. Om u van de juiste informatie te voorzien, maken wij dit omvangrijke magazine met plezier en we hopen dat het voor u een goede leidraad is om te kiezen voor Gardenlux-producten. Dit magazine is ingedeeld in vier hoofdstukken: keramiek & natuursteen, sierbestrating, siertegels en decoratieve elementen.

In het hoofdstuk keramiek & natuursteen vindt u alles op het gebied van natuurstenen bestrating, grind en splitsoorten, maar ook natuursteen brokken en muurelementen. En uiteraard leest u meer over de nieuwste trend van keramische siertegels.

Het hoofdstuk sierbestrating omvat alles wat gemaakt is in steenformaat: van waalformaat 5 x 20 cm tot stenen van 100 x 100 cm. Ook wat uitvoering betreft is het aanbod zeer groot want in dit hoofdstuk vindt u ondermeer gebakken stenen, kleurstof betonstenen, deklaag stenen in strakke en getrommelde uitvoering, en kleurvaste deklaag stenen.


Siertegels vindt u in het derde hoofdstuk. Hierin staan heel veel tegels met een onderhoudsvriendelijke coating. Gardenlux is hierin trendsettend en marktleider. Tegels zijn er in vele afmetingen en uitvoeringen, zoals gecoate tegels, gestraalde tegels, betontegels op basis van kleurstoffen of op basis van natuursteengranulaat.

Het hoofdstuk decoratieve elementen omvat elementen waar u muren en verhogingen mee bouwt, maar ook bijzondere tuinmaterialen zoals de Light Line, Grass Art, Carpet Art en GardenDeck. Verlichting, kunstgras en composiet vlonderplanken zijn namelijk ook producten die een zeer decoratieve en praktische functie in de tuin vervullen.

Met Gardenlux heeft u een compleet aanbod voor de 'hardware' van uw gehele buitenruimte: mooi onderling afgestemd, van goede kwaliteit en onderhoudsvriendelijk.



In het magazine treft u bij een aantal producten dit symbool aan. Deze producten zijn geschikt om een oprit mee te bestraten, mits de ondergrond stevig en indien noodzakelijk gestabiliseerd is.



Composiet vlonderplanken, verlichting & kunstgras
Afwerking en onderhoud
Wat u moet weten

Bladzijde 92 t/m 99
Bladzijde 100 t/m 111
Bladzijde 112 t/m 115

KERAMIEK & NATUURSTEEN

CREATIES GEMAAKT IN
NATUURSTEEN & KERAMIEK

CERAMICA LASTRA BRAVE GREY 45 X 90 CM



CERALIGHT STONE GREY 60 X 60 X 4 CM



CERAMENTO CUARCITA VERDE 60 X 60 X 4 CM



CERAMICA TERRAZZA MILLS BEIGE 60 X 60 X 2 CM

GARDENLUX OUTDOOR CERAMICS

Keramische tegels zijn bezig aan een enorme opmars als sierbestrating in de Nederlandse tuinen. Niet voor niets zijn keramische tegels zo populair. Ze zijn namelijk zeer kleurvast, zijn bijna ongevoelig voor krassen en zijn zeer onderhoudsarm. Gardenlux is trendsetter in keramiek en speelt hierin een grote voortrekkersrol. Zo was Gardenlux de eerste in Nederland met twee verschillende series keramiek met een totaaldikte van 4 cm. Deze series Ceralight en Ceramento zijn gemaakt met een toplaag van 1 cm keramiek op een 3 cm dikke onderlaag van Serafoam of Stabikorn. Voordeel bij deze series is het grote gemak waarmee u deze tegels in een normaal zandbed kunt verwerken zonder ingewikkelde legvoorschriften. Ook was Gardenlux de eerste in Nederland die een 4 cm dikke Ceramento serie ook leverde met een dikte van 1 cm. Hierbij kunt u de tegels van 1 cm als binnenvloer doortrekken naar de tuin met tegels van 4 cm dik. Zo creëert u het ultieme binnen/buiten gevoel. Dit jaar introduceert Gardenlux een compleet nieuwe lijn 2 cm keramiek van de

marktleider uit Italië namelijk Atlas Concorde. Dit concern, waar meerdere merken onder fabriceren behoort tot de wereldleiders in productie van Outdoor Ceramics. Wij zijn er dan ook bijzonder trots op dat wij deze lijn exclusief in Nederland gaan verdelen. Niets is onmogelijk bij de lijn Lastra van Atlas Concorde. Zo produceren zij bij elke kleur tegel ook zwembadranden, antislip tegels, traptreden enz. Ook bij de Lastra tegels is het mogelijk om van binnen naar buiten te werken, want alle kleuren tegels zijn ook leverbaar in een dikte van 1 cm. Verschil hierin is de antislip waarde. Bij keramische buitentegels is dit een slipwaarde van R11 terwijl dit voor binnengebruik grotendeels R9 of R10 is. Kortom het keramische tegelprogramma van Gardenlux is zo uitgebreid dat wij keramiek vanaf 2017 afbeelden in een eigen Gardenlux Outdoor Ceramics magazine. Dit magazine is verkrijgbaar bij alle Gardenlux dealers. Zie voor dealers bij u in de buurt www.gardenlux.nl. Wij wensen u veel keramisch buitenplezier.



CERAMICA LASTRA ETIC PRO NOCE HICKORY 60 X 60 X 2 CM



ASIAN BLUESTONE 80 X 80 CM



ASIAN BLUESTONE 60 X 60 CM



ASIAN BLUESTONE 100 X 100 CM



ASIAN BLUESTONE VIJVERRANDEN
3 X 25 X 100 CM MET HOEKSTUKKEN

ASIAN BLUESTONE BLAUWE HARDSTEEN

De donkerblauwe gladde Asian Bluestone is mooi genoeg om in huis te leggen! Een smaakvolle keukenvloer zou dat worden. Zo gek is die gedachte niet. Deze bijzondere natuursteen vindt u immers van oudsher in en om het huis. In kastelen en herenhuizen werden vaak donkere raam- en deurdorpels, gootstenen, wasbakken en vloeren van dit gladde onverslijtbare materiaal gemaakt. Het is nu echter helemaal terug als trendy steen in zowel de binnenhuis- als tuinarchitectuur.

In Europa wordt de steen onder andere gewonnen in België en is bekend als Belgische blauwe hardsteen. Gardenlux importeert vanuit China voor u Asian Bluestone. Deze hardsteen is een duurzame, kwalitatief hoogwaardige natuursteen die uitermate geschikt is als sierbestrating in uw tuin. Een prettige bijkomstigheid is de prijs: die is in vergelijking met Europese blauwe hardsteen zeer budgetvriendelijk.

Asian Bluestone is gepolitoerd en heeft door dit procedé de mooie intense kleur gekregen. De stenen zijn vervolgens getrommeld waardoor de randen van de tegels een verouderd uiterlijk krijgen. De serie is ook leverbaar in een strakke uitvoering, waarbij de randen van de tegels zijn voorzien van een klein facet. (Hierbij kunnen kleine randbeschadigingen bij de tegel voorkomen.)

Asian Bluestone is een aanwinst voor iedere tuin. Het past in een romantische maar ook in een moderne tuin met een strakke belijning. Met name het grote formaat tegels (100 x 100 cm) oogt zeer modern als u deze combineert met grootbladige planten en aluminium tuinmeubilair. Deze sobere donkere steen laat zich echter ook stijlvol combineren met houten tuinmeubelen en bloeiende planten in warme, bedekte tinten.

Asian Bluestone wordt in vele afmetingen en vormen geleverd.

Leverbare afmetingen zijn:

50 x 50 x 3, 60 x 60 x 3, 80 x 80 x 3, 100 x 100 x 3 cm.

Opsluitbanden, traptreden en vijverafdekranden.

Als u verhogingen of trappen, maar ook uw vijver met dezelfde materialen afwerkt als de bestrating, maakt dat uw geometrisch of strak vormgegeven tuin helemaal af. Daarom heeft Gardenlux in de serie Asian Bluestone naast het al zeer complete programma tegels ook opsluitbanden, traptreden en vijverafdekranden in diverse afmetingen beschikbaar. Alle producten uit deze lijn zijn voorzien van een facet geslepen randafwerking. Informeer bij uw leverancier naar de vele verschillende afmetingen.



ASIAN BLUESTONE
MET FACET



ASIAN BLUESTONE
GETROMMELD



ASIAN BLUESTONE
TRAPTREDEN



ASIAN BLUESTONE
OPSLUITBANDEN



ASIAN BLUESTONE
VIJVERRAND HOEKSTUK



ASIAN BLUESTONE
VIJVERRAND

TIP Heeft u een probleem van wateroverlast op uw terras? Kijk dan eens op bladzijde 111 van dit magazine en los dit probleem eenvoudig en zonder leidingwerk op met Gardenlux Hydroblob.



FLAMED BLUESTONE 50 X 50 CM



CASTELLO BLUE WILDVERBAND

PALACIO DARK BLUE 60 X 60 CM

FLAMED BLUESTONE

Net als de series Asian Bluestone en Palacio Blue is Flamed Bluestone een blauwe hardstenen tegel. Het grote verschil met eerder genoemde series is de bewerking van de toplaag. Door het oppervlak van de tegels te bewerken met vuur ontstaat de bijzondere structuur van Flamed Bluestone. De hoge temperatuur veroorzaakt een thermische schok, waarbij de korrels in het oppervlak van de tegels openbarsten. Deze bewerking en het naborstelen zorgen voor de specifieke textuur. Bijkomend voordeel van deze structuur is dat u krassen op de deklaag en vergrijzing van de tegels nauwelijks ziet. In het prachtig vlamme uiterlijk nuanceren de tinten van licht naar donker grijsblauw. De Flamed Bluestone tegels zijn solitair toepasbaar, maar u kunt ze ook smaakvol combineren met de vlakke Asian Bluestone tegels. De Flamed Bluestone tegels zijn leverbaar in de afmeting 50 x 50 x 3 en 60 x 60 x 3. Ze hebben een strak gezaagde randafwerking.



FLAMED BLUESTONE

CASTELLO BLUE

Op slechts enkele plaatsen ter wereld wordt grijs/blauwe hardsteen aangetroffen. Een van deze soorten is de Castello Blue die afkomstig is uit Vietnam. Het gesteente is miljoenen jaren geleden ontstaan op ondiepe zeebodem. Met wat geluk zult u hiervan nog iets terug kunnen vinden, omdat er soms nog fossielen in het gesteente zichtbaar kunnen zijn. Het is een donker gekleurde hardsteen waarin ook nog wel eens een lichtgekleurde ader kan voorkomen. Het is een zeer hard gesteente met een hoge dichtheid dat zich makkelijk laat polijsten. Het mooie materiaal werd vroeger veel toegepast in kastelen en paleizen waar er de schitterendste vloeren mee werden gelegd. De Castello Blue tegels zijn hard en vorstbestendig waardoor u ze in het Nederlandse klimaat ook buitenshuis als terrastegels kunt toepassen. De tegels zijn kunstmatig verouderd: de randen van de tegels zijn enigszins door vibrering afgerond. De tegels zijn leverbaar in de afmeting van 60 x 60 x 3 cm en in een klein Romaans wildverband waarin de afmetingen van 20 x 20, 20 x 40, 40 x 40 en 40 x 60 cm voorkomen, ook met een dikte van 3 cm.



CASTELLO BLUE

PALACIO BLUE BLAUWE HARDSTEEN

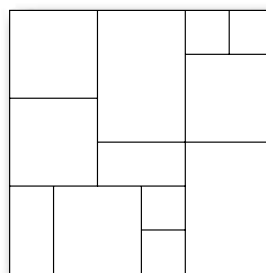
Het onderscheid tussen binnen en buiten wordt met sommige natuurstenen tegels steeds kleiner. Palacio is een gesteente dat zich uitstekend leent als bestrating, maar ook binnenshuis kan worden toegepast als vloer. De steen is hard, slijtvast en niet zo poreus waardoor mossen, algengroen en vuil er buiten bijna geen vat op hebben. Onderhoud is zo gepleegd! Palacio heeft een prachtige tekening in de deklaag. De lichte en donkere kleurnuances zijn het gevolg van de ontstaanswijze van de steen. Deze is gevormd door planten- en dierenresten in combinatie met kalkafzetting. Soms kunnen er ook wat bruine aders voorkomen in het gesteente. Een natuurlijk proces van honderden miljoenen jaren, dat resulteert in deze mooie steen. Palacio tegels zijn leverbaar in de kleuren Dark Blue en Light Blue. Deze varianten komen uit dezelfde natuursteengroeve en het kleurverschil hangt af van waar in de groeve het gesteente wordt gewonnen. De 3 cm dikke tegels zijn in beide kleuren leverbaar in 40 x 80, 60 x 60 en 80 x 80 cm. Het klein Romaans wildverband bevat tegels van 20 x 20, 20 x 40, 40 x 40 en 40 x 60 cm. Het wildverband bestelt u per module van 1,44 m². Zie het legvoorbeeld hiernaast.



PALACIO LIGHT BLUE



PALACIO DARK BLUE



LEGVOORBEELD KLEIN
ROMAANS WILDVERBAND
MODULE 1,44 M²



GOTHIC CHINA SLATE RUSTIC WILDVERBAND



ANTIC MARBLE GREY / BLUE WILDVERBAND



BLACK BRASIL 80 X 80 CM



BLACK BRASIL BANENVERBAND

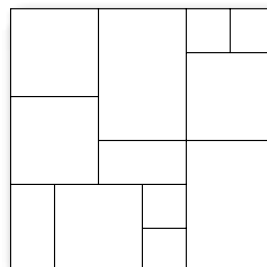
ANTIC MARBLE

Marmer is een steen met een chique en elegante uitstraling. Het materiaal ademt luxe en verfijning uit. Eeuwen geleden heeft de hoge adel in Europa dit marmer al gebruikt. U vindt het in het paleis van Versailles en in Italiaanse palazzo's. Ook in Nederlandse woningen wordt marmer toegepast: vooral in badkamers. Marmer is een zeer duurzaam en hard materiaal. Het ontstond in de aardkorst uit kalksteen (limestone) dat vervormde onder invloed van hoge druk en warmte. Het Antic Marble-marmer is in de kleur Grey/Blue verkrijgbaar. Dit uit Turkije afkomstige gesteente wordt ter plekke gezaagd tot tegels van 3 cm dikte. Na het zagen worden de natuursteen tegels op een traditionele manier verouderd: ze worden getrommeld. Hierdoor krijgen de tegels hun antieke uiterlijk, zoals u dat van marmer zo goed kent.

De basismaat is 60 x 60 cm. Daarnaast is een klein Romaans wildverband leverbaar met tegels van 20 x 20, 20 x 40, 40 x 40 en 40 x 60 cm. Het wildverband kunt u bestellen per module van 1,44 m², zie het legvoorbeeld zoals het hiernaast is afgebeeld.



**ANTIC MARBLE
GREY / BLUE**




**LEGVOORBEELD KLEIN
ROMAANS WILDVERBAND
MODULE 1,44 M²**

GOTHIC CHINA SLATE

Uit China komt de Gothic China Slate, een bijzonder fraaie leisteen. Door de aanwezigheid van mineralen en metalen en de inwerking van vocht komt de steen tot leven. Dit is een natuurlijk proces waardoor de tegels hun specifieke kleur verkrijgen.

De Rustic uitvoering van deze leisteen verkrijgt zijn roestige kleur door natuurlijke ijzeraders in de steen. Door inwerking van vocht wordt de van oorsprong zwarte tint meer roestig van kleur. Door het calciet in de steen kan er op de tegels ook een grijze verkleuring optreden. Zo worden alle Rustic tegels plaatjes op zich, waarmee op uw terras een heel natuurlijk, levendig en verrassend kleurenspeel ontstaat.

De tegels zijn leverbaar in de afmetingen van 60 x 60 en 80 x 80 cm en in een groot Romaans wildverband met tegels van 30 x 60, 60 x 60 en 60 x 90 cm. Met de inhoud van zo'n groot wildverbandpakket bestaat u een oppervlak van 10,8 m². Zoals dit bij natuurlijk leisteen voorkomt hebben de tegels een variabele dikte van circa 2 tot 2,5 cm.




**GOTHIC CHINA SLATE
RUSTIC**

BLACK BRASIL LEISTEEN

Black Brasil is een exclusieve leisteen uit Brazilië. Het is een gewilde tegel voor binnenvloeren, die echter ook steeds meer als tuin- en terrasbestrating wordt verkocht. Dat is niet zo vreemd want Black Brasil blijft in weer en wind de diepe grijs/zwarte kleur behouden. Een tuin met klassieke witte bloemen, royaal grijsgroen blad en sober chique meubilair maken het met Black Brasil tot een representatief geheel. Gardenlux levert Black Brasil in de afmetingen 60 x 60, 40 x 80 en 80 x 80 cm. De dikte van deze tegels is circa 2,5 cm. Black Brasil tegels zijn ook leverbaar in een banenpatroon. Met de drie breedtematen van 20, 30 en 40 cm en de vier verschillende lengtematen van 30, 40, 60 en 80 cm maakt u een fantastisch legpatroon zoals hiernaast is afgebeeld. Het banenpatroon wordt per pak met een inhoud van 11,4 m² geleverd. Uiteraard kunt u het banenpatroon ook combineren met de standaard tegels met vierkante afmetingen.



BLACK BRASIL



**LEGVOORBEELD
BANENVERBAND**



GRANIET DARK GREY FLAMED
50 X 50 CM



GRANIET GREY FLAMED VIJVERRANDEN

BASALTINO FLAMED 50 X 50 CM

GRANIET TEGELS

Graniet is één van de hardste soorten natuursteen; een dieptegesteente dat ondermeer kwarts en veldspaten bevat. Het materiaal oogt door zijn fijne korrelopbouw zeer luxe en heeft vaak een mooie schittering. Van oudsher worden handgekapte granietkeitjes als bestrating gebruikt. Die tijd van kapwerk met de hand is voorbij. Nu bewerken zaagmachines de brokken natuursteen al in de groeve tot handzame tegels. Graniet is er in verschillende kwaliteiten. Gardenlux biedt u alleen de tegels met een mooie fijnkorrelige structuur aan. Deze hebben we voor u vanuit China geïmporteerd. De steen is na de uitgebreide bewerking een smakvolle basis voor bijvoorbeeld een loungetuin, waar u met heerlijke luie banken, kussens, lage tafels, een terrashaard en fakkels een relaxte sfeer creëert. Een plek om avonden lang te genieten.

Heel bijzonder is de oppervlaktestructuur van de Dark Grey Flamed tegels. Bij zeer hoge temperatuur worden de tegels gebrand en komen de moleculen aan het oppervlak van de tegels in beweging en veroorzaken dat 'Flamed' karakter. Na het branden ondergaan de tegels nog een speciale borsteling. Hierdoor voelt de deklaag zeer fijn aan en worden de kleuren van het graniet nog intenser zichtbaar. De tegels worden tenslotte voorzien van een facetgeslepen randafwerking van 2 mm.

De Graniet Dark Grey Flamed tegels zijn leverbaar in de afmeting van 50 x 50, 60 x 60 en 80 x 80 cm. Allen met een dikte van 3 cm. Verwerk graniet wel volgens de verwerkingsvoorschriften zoals vermeld op bladzijde 32 of download het legvoorschrift op www.gardenlux.nl



**GRANIET TEGELS
DARK GREY FLAMED**

GRANIET

Vijverranden en opsluitbanden

Voor de finishing touch van uw terras of vijver is het Graniet-programma aangevuld met opsluitbanden en vijverranden. Het gaat om de kleur Dark Grey Flamed. De opsluitbanden zijn 5 x 15 x 100 cm en vijverranden meten 3 x 25 x 100 cm. Er zijn bijbehorende hoekstukken van 3 x 25 x 50/50 cm leverbaar.



GRANIET VIJVERRAND DARK GREY



**GRANIET VIJVERRAND
HOEKSTUK DARK GREY**

BASALTINO FLAMED

Basaltino Flamed is een zeer exclusieve Chinese steensoort. Basalt is het meest voorkomende vulkanische gesteente aan het aardoppervlak en komt in vele soorten en variaties voor. De Basaltino Flamed is een zeer hard vulkanisch stollingsgesteente, dat overwegend grijs/zwart is en zeer strak van kleur. De tegels passen dan ook uitstekend in de strakke, moderne stijl en in minimalistisch aangeklede tuinen. Zeer bijzonder is de oppervlaktestructuur van de Basaltino Flamed tegels. Bij zeer hoge temperatuur worden de tegels gebrand en komen de moleculen aan het oppervlak van de tegel in beweging. Zo ontstaat het 'flamed' karakter. De Basaltino Flamed tegels zijn leverbaar in de afmetingen van 50 x 50, 60 x 60 en 80 x 80 cm. Alle tegels hebben een dikte van 3 cm.



BASALTINO FLAMED



BASALTINO VIJVERRAND

BASALTINO

Vijverranden en opsluitbanden

Voor de finishing touch van uw terras of vijver is het Basaltino-programma aangevuld met opsluitbanden en vijverranden. De opsluitbanden zijn 5 x 15 x 100 cm en vijverranden meten 3 x 25 x 100 cm. Er zijn bijbehorende hoekstukken van 3 x 25 x 50/50 cm leverbaar.



**BASALTINO
VIJVERRAND
HOEKSTUK**

NATUURSTEENGROEVES EN BEWERKING VAN NATUURSTEENTEGELS

Niets is mooier dan de schoonheid en kracht van de natuur. Natuursteen is dan ook het meest duurzame en onderhoudsarme materiaal voor vloeren in huis en terrassen voor in de tuin. Uw interesse in natuursteen is dan ook geen toeval. Sinds het begin van de prille beschaving gebruikt de mens al natuursteen voor het verwezenlijken van gebouwen. De technologie van de laatste decennia heeft wereldwijd de winning en verwerking van natuursteen enorm vereenvoudigd. De globalisering van het zeecontainertransport maakt

dat er een enorm aanbod aan natuursteen vanuit de hele wereld voorhanden is. Gardenlux importeert natuurstenen tegels, stenen en muurelementen vanuit een groot aantal landen zoals China, Vietnam, Mongolië, Turkije, India en Brazilië. Met onderstaande foto's geven we u een impressie van het productieproces. Het is de natuursteengroeve waar de Palacio Blue tegels worden gewonnen. U ziet daarna hoe de Palacio Blue tegels worden verwerkt en getransporteerd tot het uiteindelijke resultaat in mogelijk ook uw tuin.



Gardenlux bezoekt overal ter wereld groeves om nieuwe soorten natuursteen te ontdekken, maar ook om de kwaliteit te controleren en te waarborgen.

Dit is de natuursteengroeve van waaruit Gardenlux de Palacio Blue tegels importeert. Een mooie blauwe hardsteen.

In de groeve worden uit de bergwand grote blokken van circa 3 x 1,5 meter met een gewicht van soms wel 10 ton gezaagd.



Vanuit de groeves worden de blokken natuursteen per vrachtwagen vervoerd naar de verwerkingsbedrijven.

Hier worden de blokken verticaal gezaagd. Eerst in plakken met een dikte van 3 cm.

Als de blokken op dikte zijn gezaagd, worden ze hierna in tegelformaat gezaagd. In dit geval een afmeting van 60 x 60 cm.

NATUURSTEENGROEVES EN BEWERKING VAN NATUURSTEENTEGELS



Als al het zaagwerk is gedaan ondergaan de tegels een proces van slijpen en verzoeten. Dit gebeurt van grof naar heel fijn in slijpstraten van soms wel 50 meter lengte.



Na het verzoeten worden de tegels getrommeld. Dit gebeurt in grote centrifuges waar de tegels door keien heen draaien en zo verouderde randen krijgen.



Na het zagen, slijpen en trommelen worden de tegels verpakt in stevige houten kratten, zodat ze bestand zijn tegen het soms wel zes weken durende transport.



Vanuit Europa wordt natuursteen nog wel eens over de weg aangevoerd. Het meeste natuursteen wordt echter vervoerd in containers per zeetransport.



Als de tegels eenmaal in de haven van Rotterdam zijn gearriveerd, worden de containers in de opslag van Gardenlux gelost. Hierna brengen wij de tegels met zelf-lossende kraanauto's graag bij u thuis.



Met de Palacio Blue natuursteen van Gardenlux realiseert u vervolgens een bijzonder fraaie tuin.



FLAGSTONES TROPICAL YELLOW



STAPTEGELS DECCAN RED



GRANIET DARK GREY STAPELBLOKKEN



ASIAN BLUESTONE STAPELBLOKKEN

FLAGSTONES

De vaalrode flagstones zijn veel gebruikte stenen in de tuin. Maar wist u dat er van deze onregelmatige steensoort nog vier andere kleuren leverbaar zijn? Elke kleur geeft uw tuin een andere uitstraling. Zo is er de Gele Bourgogne flagstone die in cement ingebed voor een zuidelijk zonnig terras zorgt. Kwartsiet is met zijn grijze tint prachtig als tegel in een heidetuin. Deze ambachtelijk gekloofde en gekapte tegels lenen zich voor bestrating van een heel terras, maar ook als losse staptegel in bijvoorbeeld rots- of grastuinen. Als vijferrand vormen ze een speelse en grillige overgang tussen water en land.



**TROPICAL
YELLOW**



KWARTSIET



**RODE WESER
EXTRA**



**BLACK
PEARL**



**GELE
BOURGOGNE**

STAPTEGELS

Sommige flagstones worden direct in de groeve al op maat gezaagd in enkele vaste vormen met een omvang van circa 0,20 m². Ze worden staptegels genoemd. Ze zijn minder grillig van vorm dan de hierboven omschreven gekapte flagstones. Ze zijn leverbaar in vier kleuren.

Naast het gebruik als staptegel in ondermeer rots- en heidetuinen, zijn staptegels ook uitermate geschikt als vijferrandafwerking.



NAGPUR YELLOW



BLACK PEARL



GHATS BROWN



DECCAN RED

MUURELEMENTEN

Natuursteen is een prachtig en karaktervol materiaal om delen van uw tuin mee te bestraten. De tegels kunt u combineren met bijbehorende muurelementen en stapelblokken. Het wordt een harmonieus geheel als u de bestrating door laat lopen in een bloembak, een rand of een trapje. Gebruikt u dezelfde kleuren dan geeft het een rustige basis voor het uitbundige groen. Contrasterende steensoorten en kleuren zorgen voor levendige accenten in de tuin. Met natuurstenen muurelementen worden hoogteverschillen smaakvol overwonnen. Zeer bijzonder en veel toegepast als muursteen zijn de Tufsteenblokken. Dit uit Italië afkomstige gesteente is poreus en neemt gemakkelijk water op. Daardoor zullen ook snel mossen en algen op deze natuurlijke stapelmuren gaan groeien. Hierdoor ontstaat een rustiek beeld dat doet denken aan een middeleeuwse kasteel- of kloostermuur. Gezaagd Tufsteen is er in het formaat 37 x 20 x 11 cm.

Daarnaast zijn er gekloofde blokken natuursteen met een ruwe voorzijde. Het formaat van deze stenen is 35 x 11 x 9/11 cm. Door deze variabele afmetingen van deze gekloofde elementen, zijn ze opgestapeld een ideale plek voor rotsplanten. In en tussen deze stenen komen immers gaten en kieren voor, waar de kleine kruidige plantjes zich prima in kunnen nestelen. De steen is leverbaar in de kleur Black Pearl.

Asian Bluestone is een harde, massieve steen met gekloofde kanten. Deze steen heeft een afmeting van 50 x 12 x 12 cm. Ook met gekloofde kanten is er een Graniet muurelement in de kleur Dark Grey leverbaar. Dit muurelement heeft een afmeting van 30 x 12 x 12 cm.



ASIAN BLUESTONE



TUFSTEEN



GRANIET DARK GREY



BLACK PEARL



GRAVIER D'OR 0/8 MM GEBRUIKT ALS HALFVERHARDING



FLAMINGO SPLIT 14/20 MM



GRIND WIT



ARDENNER SPLIT GRIJS 8/16 MM


GRIND EN SPLIT

Mensen winnen natuursteen in al zijn gedaantes in (natuur-)steengroeves. Groeves zijn delen van bergen die door de nationale overheid zijn aangewezen om natuursteen te mogen winnen. In de groeves verwerken machines de grote natuursteenbrokken vaak al ter plekke tot kleinere brokken of tot zeer fijn gebroken splitsoorten. Gardenlux is één van de marktleiders op het gebied van verpakte grind- en splitsoorten. We importeren voor u al deze natuursteensoorten vanuit heel Europa, zoals Schotland, Italië, Spanje, Portugal, Frankrijk, België, Griekenland en Duitsland, maar ook vanuit Azië. En laten we vooral ons eigen Limburgse grind niet vergeten! Van Noordzee-schelpen zijn trouwens de mooiste paadjes te maken, maar daar komt geen groeve bij kijken.

TIP Als u wilt voorkomen dat er te veel grind of split in de ondergrond verdwijnt, verwerk dan uw grind- of splitbed in de Gardenlux Gravel Fix platen (zie bladzijde 31).



GRAUWACKE GROEVE



ARCTIC GREY SPLIT
8/16 MM




ARDENNER SPLIT GEEL
8/16 MM



ARDENNER SPLIT GRIJS
8/16 MM



ARDENNER SPLIT GRIJS
14/20 MM



BASALT SPLIT
8/11 MM



BASALT SPLIT
16/32 MM



BEACH PEBBLES GRIJS
40/60 MM



BEACH PEBBLES ZWART
40/60 MM



CARRARA GRIND
7/15 MM



CARRARA KEITJES
40/60 MM



CARRARA SPLIT
9/12 MM



FLACHKORN
8/16 MM



GRIND WIT



ARDENNER SPLIT GRIJS

JAPANS SPLIT

GRIND EN SPLIT

Het typische geknars op een boerenerf of op de oprit van een stijlvol dertiger jaren-huis: het komt door het grind. Als kind even dat ene mooie steentje in je broekzak stoppen. Grind nodigt ertoe uit. Grind wordt op verschillende manieren in tuinen toegepast. En elke wijze geeft een eigen sfeer. Denk bijvoorbeeld aan de verstilde Japanse tuinen: schitterend geharkt grind of split met decoratieve rotsen en hier en daar een struik. Of het grind als basis voor uw rotstuin. Grind en split is in vele kleuren verkrijgbaar en bieden u dus eindeloze mogelijkheden om te variëren. De meest voorkomende afmeting is 8 tot 16 mm. Om kieren en voegen bij het straatwerk te dichten is er een speciale voegsplit. Dit voegsplit is 1 tot 3 mm en is leverbaar in de kleuren geel, rood en zwart. De meeste soorten grind en split worden geleverd in zakken van 20 kg en in een midi bag van circa 0,5 m³ en big bag van circa 1 m³.

TIP Heeft u een tuin of oprit waarin ook kinderen moeten spelen, en wilt u in deze tuin ook grind of split verwerken? Kies dan voor soorten die niet scherp of gebroken zijn. Voor dit soort tuinen zijn Beach Pebbles of Grindsoorten vaak het meest geschikt.



LAVA GROEVE



FLAMINGO SPLIT
8/14 MM



FLAMINGO SPLIT
14/20 MM



GOTHIC SLATE
15/30 MM



GRANIET BROKKEN
40/70 MM



GRANIET SPLIT GRIJS / ZWART
8/16 MM



GRANIET SPLIT ROOD / GRIJS
8/16 MM



GRAUWACKE SPLIT
8/16 MM



GRAVIER D'OR
0/8 MM



GRIND WIT
4/8 MM



GRIND WIT
8/16 MM



GRIND WIT
16/32 MM



JAPANS SPLIT
2/6 MM



NORDIC GREY SPLIT



RIJNGRIND 8/16 MM



SCHELPEN



FRANSE SIERBOOMSCHORS

GRIND EN SPLIT

Grind en split zijn zogenaamde 'halfverhardingsmaterialen'. Het zijn ideale materialen om een mooi extra contrast te maken in uw tuin. Enerzijds de strakke vormgeving van de bestrate paden en terrassen, anderzijds zijn er de speelse bloemborders die u voorziet van een mooie ondergrond van siergrind of sier-split. Grind en split voor paden en opritten gebruiken is heel logisch: het is een goedkoop en eenvoudig te verwerken materiaal, omdat er geen tegels in model gezaagd of geknipt hoeven te worden. Vooral in slingerende paden komen de kiezeltjes en het spilt goed tot hun recht. Om deze materialen op zwaarder belaste paden en opritten te gebruiken, is een stevige ondergrond vereist of u moet grindstabilisatiestroosters gebruiken. Let bij het maken van looppaden ook op de grootte van het grind of split. Te groot grind gaat sneller rollen en loopt daardoor niet prettig. Een geschikte maat om paden mee in te strooien is circa 8 tot 16 millimeter. Grof grind met een doorsnede van 30 millimeter of meer gebruikt u juist om vijvers en plantenbakken mee te decoreren.



Gardenlux verpakt voor u in handzame 20 kg verpakking, 0,5 m³ midi bag en 1 m³ big bag.




JAPANS SPLIT
11/16 MM



LAVA SPLIT
8/16 MM



MIJN SPLIT
14/25 MM



NORDIC GREY
8/16 MM




RIJNGRIND
4/16 MM



RIJNGRIND
30/60 MM



SHELLEN
8/16 MM




TAUNUS KWARTS
8/16 MM



YELLOW SUN SPLIT
11/16 MM



**FRANSE
SIERBOOMSCHORS** 20/45 MM



INVEEGSPLIT GEEL
1/3 MM



INVEEGSPLIT ROOD
1/3 MM



INVEEGSPLIT ZWART
1/3 MM



OLIVINE SPLIT 8/16 MM



OLIVINE SPLIT 8/16 MM



SCHANSKORF GEVULD MET OLIVINE BROKKEN 40/70 MM

GREENGARDEN OLIVINE

De aarde warmt op. Dit komt door het teveel aan kooldioxide (CO₂). Gardenlux wil met het nieuwe product GreenGarden Olivine bijdragen aan het herstel van de CO₂-balans op aarde. Olivine is een magnesium silicaat met ijzer, een mineraal dat in grote hoeveelheden in de mantel van de aarde aanwezig is. Olivine wordt in combinatie met water en CO₂ instabiel. Het broeikasgas CO₂ wordt zo omgezet in onschuldig bicarbonaat.

Beter leefklimaat

Alle GreenGarden Olivine producten hebben dus de unieke eigenschap dat zij CO₂ binden en daarom het overschot aan broeikasgassen verminderen. Door GreenGarden Olivine producten te gebruiken kan iedereen dus direct bijdragen aan een beter leefklimaat.

Toepassing

GreenGarden Olivine is er als zand, split en brokken. De toepassing is eenvoudig. Als particulier gebruikt u het ondermeer als zand gemengd met potgrond of tuinaarde. Dit draagt bij aan een betere groei van uw planten en gras. Olivine split gebruikt u ondermeer als halfverharding in paden en opritten. De brokken zijn geschikt om in schanskorven te doen of als sierbrokken in rots en heidetuinen te verwerken. Het GreenGarden Olivine is grijs/groen dus zeer neutraal van kleur. Het is een erg hard materiaal. Milieuvriendelijkheid en decoratie zijn in één product gevangen.

Zand

GreenGarden Olivine zand stabiliseert de zuurgraad (pH-waarde) van uw grond en levert de belangrijke voedingsstoffen als magnesium, mangaan en ijzer. De afgifte van bicarbonaten gaat de verzuring van de aarde tegen en u hoeft uw tuin niet meer te bekalken. U kunt dus met een gerust hart regelmatig het hele jaar door uw bloemborders en grasveld met Olivine zand bestrooien. Wij raden u echter aan om niet meer dan 500 gram per m² te gebruiken. Olivine zand kunt u natuurlijk beter niet gebruiken bij planten die juist goed groeien op zuurrijke en voedselarme bodems. Een bijzondere toepassing is de bestrijding van algvorming op uw terras. Strooi GreenGarden Olivine zand liefst met droog weer op uw bestrating, laat het enige dagen liggen en veeg het op. Het opgeveegde zand gebruikt u weer als voeding in tuin of grasveld. Het zand is ook geschikt als invezgand in de voegen van uw bestrating.

Split

GreenGarden Olivine split is verkrijgbaar in 8/16 mm en 16/32 mm. U kunt split gebruiken als halfverharding in paden of opritten, en het heeft ook een sierlijke functie in bijvoorbeeld een rotstuin. En ondertussen zorgt u voor een beter leefklimaat in uw eigen tuin.

Brokken

De brokken uit het GreenGarden Olivine assortiment meten 40/70 mm. Met deze brokken vult u zeer decoratief uw gaasschutting of schanskorf op. Daarnaast kunt u de brokken ook solitair toepassen in heide- en rotstuinen.



OLIVINE ZAND



OLIVINE SPLIT 8/16 MM



OLIVINE SPLIT 16/32 MM



OLIVINE BROKKEN 40/70 MM





MAASKEIEN BONT 10/30 CM



BEEKLOOPJE MET MAASKEIEN BONT



BREUKSTEEN GEEL IN GEMETSELDE MUUR




BORDERRANDAFWERKING MET LAVASTENEN

ZAND

Gardenlux heeft ook een zeer uitgebreid assortiment zand. Zand vinden we belangrijk, want een goed zandbed is de basis voor uw solide bestrating. Kijkt u hiervoor maar eens op bladzijde 113 bij de verwerking- en bestratingtips. Gardenlux heeft ondermeer straatzand dat gecertificeerd is en schoon is van verontreiniging. Dit is erg belangrijk bij het straten van natuursteen en gecoate tegels.

Om bestrating in te vegen, zijn er diverse soorten zand leverbaar. Denk aan brekerzand, zilverzand en zwartzand. In brekerzand zit een heel fijn kiezeltje dat bij het invoegen van stenen of klinkers, de stenen lekker vast legt. Ook inveegsplit is geschikt om de voegen in uw bestrating op te vullen. Dit inveegsplit is net wat grover dan zand (1 tot 3 mm) en is leverbaar in maar liefst drie mooie kleuren (zie bladzijde 25). Uiteraard denken we ook aan de kinderen: het mooie en schone speelzand is goed voor vele uren speelplezier.

De meeste soorten grind, split en zand levert Gardenlux in verpakkingen van 20 kg, in een midi bag van circa 0,5 m³ en een big bag van circa 1 m³. Uw Gardenlux dealer informeert u graag over welk soort grind, split of zand in welke verpakking leverbaar is.



TUINAARDE



BREKERZAND



METSELZAND




STRAATZAND



SPEELZAND



ZILVERZAND



ZWARTZAND

NATUURSTEEN BROKKEN

Net als een obelisk en een grote zwerfkei is ook een brok natuursteen een eye-catcher in uw tuin. Waar de obelisk doet denken aan Keltische mystiek, zo is een groot brok een sterk natuurlijk decoratie-element. Ze passen in verschillende tuinstijlen. Een bostuin wordt er nog wat wilder van. In een Japanse tuin is een ruw brok prachtig in afwisseling met grind en zand. Het is mooi materiaal om in combinatie met water te gebruiken. In een echt Hollands tuintje vormen deze brokken de afscheiding tussen grasperk en grindpad. De vormen van de brokken variëren, net als de kleuren. De meest voorkomende afmeting van de brokken is 10 tot 30 cm, maar ook komen kleine brokken voor van 8 tot 20 cm en grotere van 20 tot 40 cm. Informeer bij uw leverancier welke kleur in welke afmeting leverbaar is.



BREUKSTEEN GEEL



BREUKSTEEN GRIJS



BREUKSTEEN ZWART



GRAUWACKE



LAVASTENEN



MAASKEIEN BONT



MORÄNE KEIEN



GRANIET SPLIT GRIJS / ZWART





GRAVEL FIX ZWART MET NORDIC GREY SPLIT

ARDENNER SPLIT GRIJS

GARDENLUX GRAVEL FIX

Gravel Fix is met haar perfecte honingraatstructuur een stabiele en sterke basis voor paden, opritten en parkeerplaatsen van grind. Het zijn eenvoudig te plaatsen, recyclebare 'matten' voor grind, zand of grond. Het materiaal zorgt voor een stabiel en waterdoorlatend oppervlak. De Gravel Fix platen zorgen ervoor dat (zelfs hooggehakte) voetgangers, fietsers, maar ook motoren, scooters, rolstoelen en auto's een prettige ondergrond ervaren en zich soepel kunnen verplaatsen. Daarnaast geven ze een stevige ondergrond aan tuinmeubilair en ladders. Aan de onderzijde van de Gravel Fix platen is een geotextiel van 30 gr/m² aangebracht dat de mat extra stabiliteit geeft en onkruidgroei vanuit de ondergrond grotendeels voorkomt. De platen (38,9 x 76,4 x 3,2 cm) zijn gemaakt van hoogwaardige polypropyleen en zijn eenvoudig op maat te zagen. De Gravel Fix platen zijn verkrijgbaar in grijs, wit en zwart.

LEGINSTRUCTIES

Voor paden	Voor opritten
 1,8 cm grind of split 3,2 cm Gardenlux Gravel Fix (incl. grind of split)	 1,8 cm grind of split 3,2 cm Gardenlux Gravel Fix (incl. grind of split)
10 cm zand	4 - 6 cm zand
	15 - 25 cm puutgraslaag



1. FUNDATIE

De ondergrond en verwachte belasting bepalen de juiste maat van de fundatie. Houd voor het aanbrengen van de juiste ondergrond de tabellen aan zoals hiernaast in de tekening zijn aangegeven. Gebrekkige fundatie zal leiden tot een teleurstellend resultaat.

2. VERDICHTEN

Een stabiele, goed verdichte basis is nodig voor elke bestrating en is dus ook voor de Gravel Fix matten essentieel.

3. VORMEN

Creëer de vorm van uw oprit of paden met kantplanken in aluminium, PVC of verzinkt staal.

Hoogte (10-15 cm) en dikte zijn afhankelijk van de verwachte belasting.

4. VLAKKEN

Na het verdichten vlakkt u de zandlaag en verwijdert u overtollig zand, verontreinigingen en scherpe objecten.

5. LEGGEN

Elke plaat heeft aan twee zijden een overschot van het geotextiel. Leg de aangrenzende plaat voor maximale stabiliteit op dit stuk doek.

6. OP MAAT MAKEN.

Maak de platen op maat met een handzaag of een elektrische zaag. De platen moet u wel altijd tussen kantplanken opsluiten.

7. VULLEN

Vul de platen op met grind of split van 8-16 mm en zorg dat de laag 10-20 mm boven de mat uitkomt.

8. AFWERKEN


Hark het grind en verdeel het gelijkmatig. Onderhoud beperkt zich tot het verwijderen van bladeren en vuil. U harkt het grind af en toe aan. Vul indien nodig aan met grind, zodat de platen volledig bedekt zijn.



GRAVEL FIX
WIT



GRAVEL FIX
ZWART



GRAVEL FIX
GRIJS



GARDENLUX GRAVEL FIX GRIJS



STABIELE ONDERGROND MET GARDENLUX GRAVEL FIX PLATEN

GARDENLUX GRAVEL LUX

Met een doordacht kliksysteem legt u de Gravel Lux grind/splitplaten eenvoudig en stabiel aan als ondergrond voor uw grind- en splitpaden en opritten. De duurzame platen zijn gemaakt van 100% gerecycleerd polypropyleen en zijn ook na langdurig gebruik weer recyclebaar. Zo draagt u bij aan het milieu. De zwarte Gravel Lux platen meten 79 x 59,2 x 3 cm (2,14 platen/m²). Op een oneindig stabiel blijvende ondergrond kunnen de met grind of split gevulde platen belast worden tot 2.500 ton per m². U kunt de Gravel Lux platen afvullen met split tot 20 mm en met grind tot 32 mm.



GRAVEL LUX
ZWART

KERAMIEK & NATUURSTEEN VERWERKINGTIPS EN WETENSWAARDIGHEDEN

Niets is zo mooi en grillig als de natuur. Dit gaat zeker op voor natuursteen in al zijn vormen en afmetingen. Het oeroude materiaal is rijk aan kleurschakeringen, oppervlaktestructuren, fossiele resten en aders. Kortom, het is een prachtig natuurproduct, waardoor iedere steen of tegel uniek is. Natuursteen is soms grillig. U moet daarom rekening houden en leren omgaan met een aantal belangrijke kenmerken.

- Keramische tegels worden gemaakt van klei en gebakken bij een temperatuur van circa 1100 graden Celsius. Bij deze hoge temperatuur 'werkt' de klei altijd iets, waardoor de tegels vaak ietsje hol of bol zijn. Volgens de certificering die op keramische tegels van toepassing is mag deze afwijking $-3/+3$ mm zijn.
- Keramische tegels nemen door hun hardheid geen vocht op. Regenwater wordt dus door de voegen of door het afschot van de tegels afgevoerd. Blijft er echter water op de tegels staan dan kan dit tot gladheid van de tegels zorgen. Met name tijdens vorstperiodes is dit het geval. Verwerk keramische tegels daarom nooit in looppaden naar bijvoorbeeld een voordeur. Onwetende mensen die hier gebruik van moeten maken kunnen namelijk niet weten dat u mogelijk gladde tegels in uw looppad heeft liggen. Zo voorkomt u val- of glijpartijen.
- Graniet is een keihard dieptegesteente met minuscule poriën die water opnemen. Het zijn dus zuigende tegels die vochtkringen kunnen vertonen als de tegels droog zijn. Die kringen blijven een lange periode zichtbaar, totdat de tegels helemaal met vocht verzadigd zijn. We raden u dan ook aan om de graniettegels te verwerken in een goede waterafvoerende ondergrond, die vrij is van oer, kalk en ijzer. Deze stoffen kunnen namelijk verontreinigingen op de tegels veroorzaken. Een ondergrond dat uitermate geschikt is om alle soorten natuursteen in te verwerken is natuursteen split met een afmeting van $1/3$ mm. Natuursteen split dreineert, verdicht en is vrij van verontreiniging.
- Graniet tegels die verwerkt zijn onder een overkapping zoals een veranda, serre of carport en niet in aanraking komen met lucht, wind of regenwater verkleuren ernstiger dan tegels die hier wel mee in aanraking komen. Graniet tegels kunt u dus beter alleen aanschaffen wanneer ze in de open lucht worden verwerkt.
- Bij sommige natuursteen-tegels is een gestabiliseerd zandbed wel toegestaan. Gebruik dan uitsluitend Gardenlux straatzand in combinatie met Gardenlux stabilisatiecement. Dit cement laat geen verkleuring achter op uw tegels. Vooral bij alle marmersoorten is dit van groot belang.
- Niet alle soorten natuursteen zijn kleurvast. Sommige soorten zoals Asian Bluestone en Castello Blue zijn kalkhoudend en verkleuren.
- Natuursteentegels met een geslepen of gepolitoerde deklaag worden door deze bewerking donkerder en intenser van kleur. Door ultraviolet licht en het gebruik worden deze bewerkte tegels lichter van kleur.
- Natuursteentegels zijn soms iets minder maatvast. Ze komen vaak uit gebieden waar machines en verwerkingsapparatuur minder professioneel zijn dan we in Nederland gewend zijn. Bij natuursteentegels is daarom een maattolerantie in dikte van $-3/+3$ mm toegestaan en in lengte en breedte een tolerantie van $-5/+5$ mm.
- Om eventuele maatverschillen bij natuursteen op te vangen, is het het mooist als u natuursteentegels verwerkt met een kleine voeg. De voegen vult u hierna op met zilver- of zwartzand, inveegsplit of Gardenlux polymeervoegzand.
- Bij tegels van 60×60 , 80×80 en 100×100 cm, kan het oppervlak licht schotelvormig (hol) zijn. Dit komt doordat er in de groeve vanuit twee zijden wordt gezaagd en de zagen niet altijd precies op elkaar uitkomen. Na het egaal schuren wordt de tegel dan iets schotelvormig. Dit is inherent aan het royale formaat tegels en is niet te voorkomen.
- Tegels met een strakke of facet geslepen randafwerking zijn gevoelig voor randbeschadiging. Dit is inherent aan de hardheid van deze producten en wordt niet als klacht geaccepteerd. Dit geldt ook voor krassen als gevolg van hardhandig schuiven met stoelen of bloempotten.
- Leisteel is opgebouwd uit lagen. Bij leisteelsoorten kunnen na een vorstperiode schilfers los komen van het oppervlak. Dit is een eigenschap van het materiaal en is daarom geen reden tot klacht.



SIERBESTRATING



**EEN VERRASSEND LIJNENSPEL MAAKT U
MET KLEIN PLAVEISEL SIERBESTRATING**

MINERAL COLORS QUARTZ DARK GREY 60 X 60 CM



HOLLANDSE STREKEN
PEEL PAARS / BRUIN



ANTIC BRICKS POLDERBRUIN



HOLLANDSE STREKEN
BEEMSTER ROOD / PAARS

GEBAKKEN STENEN HOLLANDSE STREKEN



Jarenlang hebben alleen oude zwerfkeien, zand en soms natuursteenplaten het beeld van onze paden en wegen bepaald. Het zal minder comfortabel zijn geweest om op die ongelijke ondergrond te rijden of te lopen! Pas rond de 13e eeuw ontwikkelden monniken en kloosterbroeders de gebakken steen. Met klei van de rivieroeveren maakten ze met de hand stenen om ze vervolgens in nabijgelegen veldovens te bakken. Omdat geen hand even groot en gelijkvormig is, waren alle stenen net een beetje anders en zeker niet maatvast. Juist die verschillen gaven de pleinen en wegen in oude kernen hun authentieke uiterlijk.


De serie Hollandse Streken is in moderne ovens bij een temperatuur van 1150 °C gebakken. Ze hebben echter nog wel de charme en uitstraling van de oude gebakken stenen. Gelukkig voldoen ze aan de huidige eisen dat een gebakken steen maatvast(er) moet zijn.

De klei en de mineralen bepalen onder meer de kleuren van deze stenen. De serie Hollandse Streken is er in drie kleurstellingen, gebaseerd op de oude kleuren van de rivierklei. Dankzij de moderne productiewijze hebben ze een heldere kleurintensiteit. Door de gemêleerdheid in tinten ontstaat een levendig beeld op uw terras of tuinpad.

De stenen meten circa 5 x 20 x 6 cm.



**HOLLANDSE STREKEN
PEEL PAARS / BRUIN**



**HOLLANDSE STREKEN
BETUWE ZWART**



**HOLLANDSE STREKEN
BEEEMSTER ROOD / PAARS**

GEBAKKEN STENEN ANTIC BRICKS




Antic Bricks zijn gebakken waalformaatstenen van circa 5 x 20 x 6,5 cm. Hun licht gebogen vorm en de afgeronde hoeken zijn het gevolg van de productiewijze. Ze zijn namelijk onbezand gebakken. Als de klei in een vormmal tot 'waalformaat' wordt gevormd, is het belangrijk dat de klei ook weer netjes uit die vorm komt. Een manier die met name in Duitsland werd toegepast, is om de vormmal van tevoren met water te bevochtigen. Deze techniek heet 'Wasserstrich' en de stenen die uit de oven komen zijn 'onbezand'. Een andere manier om dat kleven van de klei te voorkomen is het bezanden: in de mal wordt eerst een laagje zand gestrooid. De Antic Bricks zijn dus met de watertechniek geproduceerd. Waar bezande stenen na het bakken nog wat flets zijn, krijgt de onbezande steen tijdens het bakken meteen de juiste kleur. Uw paadje of terras trekt de aandacht door de mooie krachtige tint. Ze hebben de structuur zoals we die kennen van de originele gebakken waalformaatstenen, de antieke voorlopers van de serie Antic Bricks. De Antic Bricks zijn de stenen weerklank uit het verleden.

Op uw terras geeft dat een authentiek ambachtelijk beeld. Het is met recht een steen die kan wedijveren met zijn antieke voorgangers.




**ANTIC BRICKS
KLASSIEKROOD**



**ANTIC BRICKS
BORDEAUXROOD**



**ANTIC BRICKS
ANTIEKBONT**



**ANTIC BRICKS
POLDERBRUIN**




ART BRICKS RUIJSDAEL GEEL / BRUIN



ART BRICKS BOSCH ROOD / PAARS



VESTINGKLINKER HULST PAARS / ROOD



ART BRICKS RUIJSDAEL GEEL / BRUIN

GEBAKKEN STENEN ART BRICKS




De gebakken kleiklinker is een eeuwenoud product. De klei voor deze stenen wordt grotendeels gewonnen in de gebieden langs grote Hollandse rivieren, zoals de Rijn, de Maas en de Waal. Deze klei is afkomstig uit het Alpeengebied en stroomt als slibdeeltjes in de rivieren mee. Duizenden jaren geleden werd in Nederland klei tot stenen gevormd en gedroogd gebruikt als bouwsteen. Het natuurproduct werd door mensenhanden steeds verder ontwikkeld. Na het drogen van de klei werden deze met de hand gevormde kleistenen vervolgens in vuur gebakken. Dit had een groot voordeel: de stenen werden sterker en gingen veel langer mee. Het bakken had ook invloed op de kleur. De extreme hitte intensiverde de kleur. Dat is nu nog steeds zo. De moderne technieken zorgen echter voor een gevarieerd kleurenpalet naast de vertrouwde aardetinten.

Art Bricks zijn kleurrijk zoals alleen een kunstenaar het bedacht kan hebben. De serie is vernoemd naar oude Hollandse en Vlaamse meesters. Elke schilder stelde zijn eigen kleuren samen. Juist deze veelzijdigheid in tinten vindt u terug in deze serie verouderde getrommelde stenen. Art Bricks zijn gebakken stenen die nauwelijks poreus zijn. Omdat ze bijna geen water opnemen (0-8%), vergroenen de stenen amper en is uw plaveisel onderhoudsarm. De kleuren blijven bovendien oorspronkelijk en mooi. De serie Art Bricks is leverbaar in het waalformaat van 5 x 20 x 6,5 cm, die uitermate geschikt zijn voor het bestraten van paden en terrassen. Wilt u de Art Bricks gebruiken als bestrating in opritten, dan kunt u het best gebruik maken van de stenen met een hoogtemaat van 8,5 cm. Deze zijn in de twee kleuren Vermeer en Fabritius leverbaar in het waalformaat van 5 x 20 cm en in dikformaat van 7 x 20 cm.




**ART BRICKS
BOSCH ROOD / PAARS**



**ART BRICKS
RUIJSDAEL GEEL / BRUIN**



**ART BRICKS
FABRITIUS ROOD / BRUIN**



**ART BRICKS
VERMEER VLAMOVEN**

GEBAKKEN STENEN VESTINGKLINKERS



Een gezellig paadje naar een heerlijk terras in een zonnige hoek van de tuin: met de stenen uit de serie Vestingklinkers zijn pad en terras zo gemaakt. De stenen doen denken aan bestrating zoals deze vroeger is gebruikt in Hollandse vestingdorpen. Deze rustieke stenen verkrijgen door het trommelen de licht afgeronde randen.

De samenstelling en kwaliteit van de klei, maar ook de toevoeging van verschillende natuurlijke stoffen bepalen straks de kleur van uw terras. Klei met ijzeroxide ('roest') geeft de steen een rode, roestige kleur. Kalkhoudende klei geeft juist weer een geel accent. De toevoeging van zand, water of koolstof zijn ook van invloed op de uiteindelijke tint. De gebakken stenen zijn kleurecht en ze worden naarmate ze langer liggen alleen maar mooier. Ook na jarenlang gebruik en veel zonlicht. De afmeting van de stenen in deze serie is 5 x 20 x 6,5 cm.

De geringe wateropname van deze gebakken waalformaatstenen voorkomt dat de stenen snel groen worden. U heeft dus weinig onderhoud aan dit oer-Hollandse product. Wel is het raadzaam om met een harde bezem de voegen te borstelen. Dit voorkomt dat er onkruid of mossen groeien.



**VESTINGKLINKERS
HULST PAARS / ROOD**

TIP Het voordeel van gebakken stenen is dat ze door hun hardheid zeer weinig water opnemen. Daardoor zijn ze minder gevoelig voor alg-vorming. Door de grote kleurvastheid van gebakken stenen hebben ze ook na lang gebruik nog een hoge restwaarde.



PEBBLESTONES KYNANCE ZWART 20 X 30 CM



PEBBLESTONES HELSTON GEEL / PAARS 20 X 30 CM



RETROSTONES FONEY GRIJS / ZWART



RETROSTONES PORTHLEVEN ROOD / ZWART

PEBBLESTONES



Wie ooit de Zuid-Engelse kust bij Cornwall heeft bezocht, zal ze beslist eens in zijn handen hebben gehad, de 'Pebbles'. De bodem van Cornwall bestaat uit een groot aantal steensoorten, die in de loop van miljoenen jaren zijn gevormd. Dus deze kleurrijke steentjes komen daar in grote hoeveelheden voor. Afhankelijk van het soort rotsen, vindt u op de verschillende stranden onder meer graniet, serpentijn en leisteenvarianten. De Pebbles zijn er in talloze kleuren zoals rood, zwart en groen. Maar de meest bijzondere zijn degene waarin gele, witte of zwarte aders voorkomen.

Pebbles ontstaan door het onophoudelijk beuken van de zee op de kust; zo raken stukken rots los. Deze worden keer op keer door het water over elkaar heen gerold, waardoor ze uiteindelijk de kleine mooie afgeronde steentjes worden. De serie Pebblestones zoals hier afgebeeld, is gebaseerd op de mooie afgeronde vorm van de echte Pebbles. Bij de Pebblestones vindt de afronding van de steen plaats in een grote trommel (centrifuge) waar ze over elkaar heen worden geslagen en zo hun verouderde antieke look krijgen. De serie is verkrijgbaar in maar liefst zeven sfeervolle kleuren in de afmetingen van 15 x 15, 15 x 20 en 20 x 30 cm. Alle stenen zijn 6 cm dik en worden, zoals u van Gardenlux gewend bent, vlak gemaakt. Hierdoor zijn ze zeer maatvast. De kleuren van de stenen zijn - hoe kan het ook anders - vernoemd naar de vindplaatsen aan de Zuid-Engelse kust.

Soms lijkt de geschiedenis zich te herhalen. De getrommelde Pebblestones zijn nauwelijks te onderscheiden van stenen die vroeger uit de rotsen werden gehakt. Ooit waren veel tijd en mankracht nodig om de stenen met de hand te houwen. Nu worden ze met veel fantasie en vindingrijkheid ontworpen en nagemaakt in hedendaags hoogwaardig beton. Pebblestones zorgen met hun ambachtelijke uitstraling voor een vleugje sensatie in uw tuin. De vorm van de stenen doorbreekt het geijkte patroon: een speelse verrassing in het groen.

De serie Pebblestones is van een ongeëvenaarde kwaliteit en is slijt- en maatvast. De kleuren kunt u naar hartenlust onderling combineren. Een aantal kleuren is ook leverbaar in het smalle langwerpige Retrostones waalformaat. (Zie hieronder afgebeeld.) Een mooie uitstraling krijgt u wanneer u de terrassen maakt met Pebblestones en de verbindende paden uitvoert met de Retrostones.

Pebblestones in de afmeting van 15 x 15 cm, zijn leverbaar in de kleuren Loe Bar brons, Kynance zwart en Lizard geel/terra. De afmetingen 15 x 20 en 20 x 30 cm zijn in alle afgebeelde zes kleuren leverbaar.



**PEBBLESTONES
LIZARD GEEL / TERRA**



**PEBBLESTONES
KYNANCE ZWART**



**PEBBLESTONES
LOE BAR BRONS**



**PEBBLESTONES
PORTHLEVEN ROOD / ZWART**



**PEBBLESTONES
HELSTON GEEL / PAARS**



**PEBBLESTONES
MARAZION BRUIN / ZWART**




**RETROSTONES
LIZARD GEEL / TERRA**



**RETROSTONES
PORTHLEVEN ROOD / ZWART**



**RETROSTONES
KYNANCE ZWART**



**RETROSTONES
SENNE WIJNROOD**



**RETROSTONES
FALMOUTH BONT**



**RETROSTONES
FONEY GRIJS / ZWART**

RETROSTONES



De Retrostones zijn met hun afmeting van 5 x 20 x 8 cm de langwerpige soortgenoten van de Pebblestones. Door deze lange vorm zijn ze uitermate geschikt om er slingerende paden mee te straten. Terwijl de stenen van de Pebblestones zich goed lenen voor het bestraten van een terras of oprit. De serie Retrostones is leverbaar in zes smaakvolle kleuren die we gedeeltelijk ook zien bij de eerder genoemde Pebblestones. Variërend van het ingetogen Kynance zwart tot de wijnrode Sennen. De tinten van beide series komen helemaal overeen, waardoor ze zich prima laten combineren. Gemaakt van getrommeld verouderd beton doen ze denken aan de klassieke straatsteen. Het voordeel is dat ze regelmatig van vorm zijn dan de oude handgevormde kleibaksteen, waardoor u ze eenvoudiger kunt verwerken.



TAMBOURISÉS BRIQUE BRONS 20 X 30 CM



TAMBOURISÉS BRIQUE GRIJS / ZWART
DRIE AFMETINGEN IN WILDVERBAND



CLOISTER STONES BASLOW BRUIN GENUANCEERD WILDVERBAND

TAMBOURISÉS BRIQUE

Tambourisés is het Franse woord voor getrommeld. Bij het trommelen worden de stenen expres wat beschadigd om ze er oud en gebruikt uit te laten zien. U ziet aan de Tambourisés Brique meteen dat ze dit proces hebben ondergaan. Ze doen, zeker in de zwarte variant, denken aan de boerenerven in de Ardennen.

Steen voor steen komt er leven in uw tuin met deze prachtige serie verouderde, maar maatvast betonnen stenen. Nostalgie in een praktische hedendaagse uitvoering. Met de getrommelde Tambourisés Brique maakt u nonchalant ogende wildverbanden waarbij zowel de horizontale- als verticale voegen verspringen. Met de Tambourisés Brique zult u ervan overtuigd raken dat beton niet alleen duurzaam, maar vooral ook heel mooi kan zijn.

De stenen hebben de voordelen van de moderne productiewijze. Omdat ze plat in een mal gemaakt worden, zijn ze maatvast, zodat u ze prachtig strak kunt leggen. De serie Tambourisés Brique is er in drie afmetingen 20 x 20, 20 x 30 en 30 x 40 cm. Alle stenen zijn 5 cm dik.

De stenen kunt u solitair verwerken, maar met de drie afmetingen door elkaar heen creëert u een schitterend wildverband. De stenen voor uw wildverband koopt u per stuk, zodat u niet verplicht bent om een vol pak stenen af te nemen. U bestelt dus precies het aantal vierkante meters dat u wilt bestraten.

Op het hiernaast afgebeelde legvoorbeeld is een wildverbandpatroon afgebeeld met een afmeting van 260 x 180 cm. Om in wildverbandpatroon in een juiste verhouding te straten heeft u per 1,08 m² de volgende stenen nodig: 6 stuks 20 x 20 cm, 6 stuks 20 x 30 cm, 4 stuks 30 x 40 cm.

TIP Stenen die vlak in een mal gemaakt worden, zijn altijd zeer maatvast en dus van hoge kwaliteit. Vlak gemaakte stenen hebben altijd een zeer vlakke bovenlaag (malkant) en een iets ruwere onderlaag (stempelzijde), let er bij het straten dus op dat de gladde bovenkant van de steen, dan ook altijd boven (zichtzijde straatwerk) komt te liggen.



TAMBOURISÉS BRIQUE
ZWART




TAMBOURISÉS BRIQUE
GEEL / TERRA



TAMBOURISÉS BRIQUE
BRONS



TAMBOURISÉS BRIQUE
GRIJS / ZWART



LEGVOORBEELD WILDVERBAND

CLOISTER STONES



Cloisterstones behoren tot de familie van de rustiek verouderde stenen. Ze worden niet meer in grote trommels verouderd (getrommeld), maar krijgen licht beschadigde rustieke randen door een mechanische bewerking. Deze landelijk ogende sierbestrating verenigt de originaliteit van een oude steen met de structuur en de voordelen van eenvoudig te verwerken maatvasten stenen. Dit type steen geeft vorm aan elk terras, pad of oprit in zowel moderne als klassieke tuinontwerpen.

Cloisterstones zijn van de allerhoogste kwaliteit. Ze worden vlak in een mal geproduceerd waardoor ze zeer maatvast zijn. Ook hebben ze een deklaag waarin kleurondersteunend granulaat is verwerkt. Hierdoor is de kleurvastheid hoger dan bij stenen met een kleurstof. Cloisterstones zijn er in de afmeting van 20 x 30 cm. Voor tuinliefhebbers die liever niet alles in rechte lijnen willen straten, zijn Cloisterstones ook in een groot Romaans wildverband verkrijgbaar met de afmetingen 20 x 20, 20 x 40, 40 x 40 en 40 x 60 cm. Het wildverband bestelt u per module van 1,2 m².

Met Cloisterstones wildverbandstenen verkrijgt u een rustiek legpatroon dat een verwijzing is naar het zo strak mogelijk gelegde straatwerk zoals dat in vroeger tijden werd toegepast. Alle stenen uit de serie Cloisterstones zijn 6 cm dik. Dit maakt ze ook geschikt om te verwerken in opritten.



CLOISTER STONES
LINCOLN ZWART



CLOISTER STONES
BASLOW BRUIN GENUANCEERD




CLOISTER STONES
TUXFORD
BEIGE / BRUIN / GRIJS



CLOISTER STONES
DERBY GRIJS / ZWART



FORTRESS TILES JERSEY BEIGE / BRUIN / GRIJS 60 X 60 CM



FORTRESS TILES SARK GRIJS / ZWART 30 X 60 CM



STRACCATA LINA BRUIN / ZWART 30 X 60 CM



STRACCATA NOURA CRÈME / TERRA 60 X 60 CM

FORTRESS TILES



Fortress Tiles. De naam zegt genoeg: het zijn evenbeelden van de vestingplavuizen die tegen een stootje kunnen. De stenen zijn stevig en kloek. Ze zijn 6 cm dik en meten 30 x 60 of 60 x 60 cm. Deze afmetingen kunt u solitair toepassen, maar ook gebruiken in het halfsteenverband.

Deze kwaliteitsstenen hebben een volkomen vlakke geborstelde deklaag en een strakke randafwerking.

Deze zorgen voor gebruikerscomfort in optima forma: ze zijn ook met blote voeten heerlijk beloopbaar en zeer kindvriendelijk.

Aan alle randen van de Fortress Tiles zijn afstandhouders aangebracht, zodat u ze straat met een smalle voeg. Zo worden randbeschadigingen aan de steen voorkomen.

De serie is verkrijgbaar in vier kleuren, waarvan drie in een prachtige kleuruancering waarbij meerdere kleuren harmonieus in elkaar vloeien.



FORTRESS TILES
HERM ROOD / PAARS



FORTRESS TILES
SARK GRIJS / ZWART



FORTRESS TILES
GUERNSEY ZWART



FORTRESS TILES
JERSEY BEIGE / BRUIN / GRIJS

TIP Krijgt u meerdere pakketten tegels of stenen gelijktijdig geleverd, meng deze dan door elkaar. Haal de stenen van boven naar beneden van de pallet, dus niet laag voor laag. Er ontstaat zo een optimaal kleurbeeld ondanks de eventuele geringe kleurverschillen.

STRACCATA




Straccata zijn pareltjes als het gaat om sierlijkheid, schoonheid, degelijkheid en gebruikscomfort. Het zijn de allernieuwste betontechnologische hoogstandjes die op deze productlijn zijn losgelaten. De geborstelde stenen bestaan uit hoogwaardige granulaten en kleurstoffen. Dankzij het borstelen voelen ze lekker glad aan.

De bovenzijde van de tegels zijn voorzien van een lichtgolvende leisteenstructuur die de tegels hun nostalgische uiterlijk geeft. De randen van de tegels zijn strak uitgevoerd en zijn voorzien van een kleine afstandhouder van 2 mm, waardoor randbeschadigingen ook bij eventuele verzakkingen tot een minimum worden beperkt. Door hun vormgeving zijn Straccata stenen toepasbaar in zowel moderne als klassiek vormgegeven tuinen.

De serie bestaat uit drie mooie kleuren zoals de ingetogen Muna zwart, de mediterrane kleurende Noura crème/terra en de in aardetint uitgevoerde Lina bruin/zwart. Alle drie de kleuren tegels zijn leverbaar in de afmeting van 30 x 60 en 60 x 60 cm. Beide afmetingen zijn solitair toepasbaar maar kunnen onderling ook gecombineerd worden in een halfsteensverband. Alle stenen hebben een dikte van 6 cm, waardoor ze toepasbaar zijn in onder meer terrassen, paden en opritten.



STRACCATA
NOURA CRÈME / TERRA



STRACCATA
MUNA ZWART



STRACCATA
LINA BRUIN / ZWART



PALACE TILES SANDRINGHAM ZWART 100 X 100 CM



PALACE TILES WARWICK GRIJS / ZWART 30 X 60 CM



PALACE TILES WINDSOR
HERFST GENUANCEERD 30 X 60 CM



PIERRES COULEUR MULHOUSE
BEIGE / BRUIN / GRIJS 30 X 60 CM

PALACE TILES



Stijl, grandeur en uniek vakmanschap. Dat komt u allemaal tegen in de Engelse paleizen en residenties. En dat is ook waarom bezoekers uit de hele wereld hier op afkomen. Vele paleizen hebben generaties lang een rol gespeeld in de Engelse geschiedenis en zijn voor veel leden van de Britse koninklijke familie hun thuis. Zo is Windsor Castle het oudste en grootste koninklijk verblijf in de wereld dat nog steeds in gebruik is.

Logisch dat bij dit soort machtige paleizen bestratingen liggen die net zo veel grandeur bezitten als de Palace Tiles. Deze serie plavuizen heeft een fluweelzacht oppervlak en is uitgerust met een zeer klein facet van 2 mm. In de deklaag van de plavuis is kleurondersteunend natuursteengranulaat toegevoegd. Hierdoor zijn de tegels kleurvaster. De serie bestaat uit maar liefst vijf kleuren, waarvan de kleur Sandringham zwart egaal is. De overige vier kleuren hebben een prachtige nuanciering van meer kleuren per plavuis. Bovendien zijn ze geïmpregneerd, wat de kleuren nog meer verdiept en zorgt dat vuil en vocht minder invloed hebben op de bestrating. De Palace Tiles plavuizen maken ook uw tuin tot een vorstelijk aandoend buitenverblijf waaraan u jarenlang plezier zult beleven!

De serie Palace Tiles is in alle vijf kleuren leverbaar in 30 x 60 en 60 x 60 cm. In de kleuren Sandringham zwart, Warwick grijs/zwart en Kensington bruin genuanceerd zijn de tegels ook nog leverbaar in 40 x 80 en 80 x 80 cm. De kleur Sandringham zwart is daarnaast leverbaar in het mega formaat van 100 x 100 cm. U kunt hiermee uw bestrating in tal van legverbanden bestraten. Dikte van alle tegels is 6 cm.



**PALACE TILES
WINDSOR
HERFST GENUANCEERD**



**PALACE TILES
SANDRINGHAM ZWART**



**PALACE TILES
WARWICK GRIJS / ZWART**



**PALACE TILES
HIGHGROVE KARAMEL**



**PALACE TILES KENSINGTON
BRUIN GENUANCEERD**


PIERRES COULEUR

Wie in de schattige dorpjes en historische steden van de Franse Elzas is geweest, heeft vast ook genoten van de vele vakwerkhuizen. Riquewihir en Ribeauvillé zijn er beroemd om! Donkere balken bepalen het lijnenspel en de vele vlakken pleisterwerk zijn vaak beschilderd in een mooie kleur. Een straat wordt als een bont palet, omdat elke bewoner zijn eigen kleur kiest. Ook steden als Straatsburg en Colmar zijn interessant en kleurrijk, vooral als in de zomer de vele balkons vol hangen met bloeiende geraniums.

Bij dit landelijke gebied past een kleurige sierlijke bestrating. De Pierres Couleur voldoen hier zeker aan. Gardenlux levert ze in drie kleurstellingen:

- het ingetogen bijna lavakleur achtige Kaysersberg donkergrijs
- de twee bonte, genuanceerde kleuren Mulhouse beige/bruin/grijs en Strasbourg paars/bruin.

De drie kleuren zijn leverbaar in twee afmetingen: 30 x 60 en 60 x 60 cm. Dikte van de stenen is 5 cm, dat maakt ze prettig verwerkbaar.



**PIERRES COULEUR
KAYSERSBERG DONKERGRIJS**



**PIERRES COULEUR
MULHOUSE
BEIGE / BRUIN / GRIJS**



**PIERRES COULEUR
STRASBOURG PAARS / BRUIN**

TIP Heeft u een probleem van wateroverlast op uw terras? Kijk dan eens op bladzijde 111 van dit magazine en los dit probleem eenvoudig en zonder leidingwerk op met Gardenlux Hydroblob.



ARDOISE PROVENCE HERFST GENUANCEERD 60 X 60 CM



ARDOISE ALSACE GRIJS / ZWART 30 X 60 CM



MINERAL COLORS EMERALD BLACK 60 X 60 CM



MINERAL COLORS CRYSTAL GREY / BLACK 60 X 60 CM

ARDOISE


Ardoise is het Franse woord voor leisteen. De stenen uit deze serie hebben verschillende leisteenstructuren in de deklaag. Het beeld van het oude vertrouwde, natuurlijke leisteen is in deze mooie serie geïmiteerd in zeer hoogwaardige betontegels. De deklaag bevat ook nog eens kleur ondersteunende mineralen, waardoor u de look van natuursteen met de voordelen van beton ervaart!

De Ardoise serie is leverbaar in drie kleuren. De tegels hebben een rustieke look en voldoen aan de allerhoogste kwaliteitseisen. De tegels zijn geïmpregneerd, waardoor ze vorstbestendig, gebruik- en onderhoudsvriendelijk zijn.

Ardoise tegels zijn leverbaar in de formaten 30 x 60 en 60 x 60 cm. Dankzij de dikte van 4 cm zijn de tegels licht van gewicht. Ze zijn zeer handzaam en gemakkelijk te verwerken. Deze tegeldikte maakt ze ook specifiek geschikt voor terrassen. Gebruik in opritten en zwaar belaste paden raden we af.



**ARDOISE PROVENCE
HERFST GENUANCEERD**



**ARDOISE
VOSGES ZWART**



**ARDOISE
ALSACE GRIJS / ZWART**



MINERAL COLORS

Als uw terrasbestrating trendy, mooi en van uitstekende kwaliteit moet zijn, is de maatvast Mineral Color de juiste keuze. Net zoals de serie Topcolors Elegance heeft de serie Mineral Colors kleurvast natuursteen mineralen in de deklaag. De stenen zijn dankzij deze pigmentering met natuursteengranulaat kleurvast. Ze zijn oersterk en slijtvast. U bent zo klaar met het schoonmaken van deze tegels, omdat de tegels grondig zijn geïmpregneerd. Kortom: een product dat de hoge verwachtingen waarmaakt en ook na vele jaren van intensief gebruik nog steeds een mooie kleurstelling heeft.

De drie kleuren stenen zijn leverbaar in de afmeting van 30 x 60 en 60 x 60 cm. Dikte van de stenen is 4 cm. Bij deze dikte zijn de stenen licht van gewicht en makkelijk hanteerbaar. Het zijn dus ideale terrastegels, maar door hun geringere dikte niet toepasbaar in opritten.



**MINERAL COLORS
EMERALD BLACK**



**MINERAL COLORS
CRYSTAL GREY / BLACK**



**MINERAL COLORS
QUARTZ DARK GREY**



TIP Als u stenen met een deklaag zoals Mineral Colors wilt afrillen, gebruik dan een trilplaat die is voorzien van een rubbermat. Dit om beschadiging van de toplaag te voorkomen. Reinigen van Mineral Colors stenen met een hogedruk reiniger wordt ten sterkste afgeraden. Door de grote druk van de waterstraal worden de cementdeeltjes tussen het natuursteengranulaat weggespoeld waardoor de kans bestaat dat de mineralen los raken.



TOPCOLORS ELEGANCE ONYX BLACK 60 X 60 CM



TOPCOLORS ELEGANCE CORAL GREY / BLUE 80 X 80 CM



TOPCOLORS ELEGANCE DIAMOND YELLOW 20 X 30 CM



TOPCOLORS ELEGANCE CORAL GREY / BLUE 80 X 80 CM

TOPCOLORS ELEGANCE

Als uw bestrating trendy, mooi en heel goed van kwaliteit moet zijn, is de serie Topcolors Elegance de juiste keuze voor uw terras en tuinpaden. De maatvasten stenen zijn door hun natuurlijke pigmentering met natuursteengranulaat kleurvast, oersterk, slijtvast en eenvoudig te reinigen.

De serie heeft een mooie deklaag met topkwaliteit natuursteenmineralen, zoals graniet en porfiersplit. De historie toont de waarde van deze mineralen aan: zo is een majesteitelijk blok porfier gebruikt voor het imposante praalgraf van Keizer Napoleon Bonaparte in de Parijse Dôme des Invalides. (Een omweg waard voor de liefhebbers van natuursteenmineralen en geschiedenis!)

De toplaag van gebroken natuursteensplit van Topcolours Elegance houdt net als Napoleons praalgraf tot in lengte van jaren een fraaie kleur. Tijdens het productieproces wordt de deklaag zorgvuldig nabehandeld. We spoelen de cementsluiser onder hoge druk uit de deklaag, waardoor de heldere intense kleur ontstaat, zoals u die ook ziet in alle natuursteentinten van de Dôme des Invalides.

De serie Topcolors Elegance bestaat uit drie basistinten die onderling heel goed met elkaar te combineren zijn: Diamond Yellow, Onyx Black en Coral Grey/Blue.

De diverse afmetingen kunt u onderling combineren. Bedenk wel dat de stenen in verschillende producties worden gemaakt, zodat tussen series wat verschil in kleurnuances kan ontstaan. De kwaliteit van ons product waarborgen wij. De kleurkeuze is aan u. Welke tint past het best op uw terras en bij uw huis?

Topcolors Elegance combineert de goede eigenschappen van beton en natuursteen: sterk en maatvast als beton, mooi en kleurvast als natuursteen. Kortom, het is een product dat uw hoge verwachtingen waarmaakt en ook na vele jaren van intensief gebruik nog steeds een mooie kleurstelling heeft.



TOP COLORS ELEGANCE
ONYX BLACK



TOP COLORS ELEGANCE
DIAMOND YELLOW



TOP COLORS ELEGANCE
CORAL GREY / BLUE

Verkrijgbare afmetingen Topcolors Elegance					
Afmetingen:					
Kleur	20 x 30 cm	30 x 60 cm	60 x 60 cm	80 x 80 cm	100 x 100 cm
Onyx Black	x	x	x	x	x
Diamond Yellow	x		x		
Coral Grey / Blue	x	x	x	x	x

TIP Als u stenen met een deklaag zoals Topcolors wilt afrillen, gebruik dan een trilplaat die is voorzien van een rubbermat. Dit om beschadiging van de toplaag te voorkomen. Reinigen van Topcolor stenen met een hogedruk reiniger wordt ten sterkste afgeraden. Door de grote druk van de waterstraal worden de cementdeeltjes tussen het natuursteengranulaat weggespoeld waardoor de kans bestaat dat de mineralen los raken.



NATURO GRIJS / ZWART 20 X 30 CM



NATURO LIME 20 X 30 CM



STRAKKE BETONSTEEN
ABDIJFORMAAT ZWART 20 X 30 X 6 CM



STRAKKE BETONSTEEN
WAALFORMAAT BONT 5 X 20 X 6 CM

NATURO

Beton is een natuurproduct, ook al hebben de meeste mensen die associatie niet. Het is geproduceerd op basis van de natuurlijke grondstoffen cement, zand, grind en water. Materialen die in Nederland ruim voor handen zijn. De serie Naturo betonstenen is dus een zeer natuurlijk product. Bij deze serie zijn bovendien mooie natuurlijke grondstoffen in de deklaag aangebracht. Deze zorgen er voor dat de kleur langer bewaard blijft dan bij een steen die met kleurstoffen is gekleurd. Deze apart aangebrachte deklaag maakt dat de steen ook gladder en zachter aanvoelt.

Deze serie is leverbaar in de afmeting 20 x 30 x 5 cm, in de vier kleuren zoals ze hiernaast zijn afgebeeld. Naturo is een kwalitatief hoogwaardige en zeer budgetvriendelijke steen, uitermate geschikt om paden en terrassen mee aan te leggen.



**NATURO
ZWART**



**NATURO
BRONS**



**NATURO
LIME**



**NATURO
GRIJS / ZWART**

STRAKKE BETONSTENEN



Strakke betonklinkers kent iedereen. Het zijn de stenen die al jaren naar volle tevredenheid dienst doen als straatplaveisel. Ze zijn leverbaar in veel kleuren, oersterk en ze gaan jaren mee. Alle stenen zijn voorzien van een klein facet langs de randen. Het zijn bijzonder veelzijdige stenen die in allerlei legpatronen kunnen worden verwerkt. Ook laten ze zich op een terras of oprit in de vorm van kleurrijke randjes goed combineren met grote tegels. Ook uw muurtjes of vijferranden metselt (of lijmt) u er moeiteloos mee in elkaar. Strakke betonstenen zijn er in vele kleuren, zie onderstaand overzicht.

Onderstaande kleuren zijn leverbaar in de formaten

	Waalformaat 5 x 20 x 6 cm	Klinkerkei 10 x 20 x 6 cm	Abdijformaat 20 x 30 x 6 cm
Zwart	x	x	x
Grijs / Zwart		x	x
Rood / Zwart	x	x	
Bruin / Zwart	x	x	x
Bont	x	x	x



**STRAKKE BETONSTEEN
ZWART**



**STRAKKE BETONSTEEN
BRUIN / ZWART**




**STRAKKE BETONSTEEN
GRIJS / ZWART**



**STRAKKE BETONSTEEN
ROOD / ZWART**



**STRAKKE BETONSTEEN
BRUIN / ZWART**



**STRAKKE BETONSTEEN
BONT**

SIERBESTRATING VERWERKINGTIPS EN WETENSWAARDIGHEDEN

Het programma Sierbestrating van Gardenlux bestaat uit alle soorten klein plaveisel, waarmee u allerlei verbanden en patronen zoals waaiers en cirkels straat. Deze motieven zorgen voor het verrassende lijnenspel in uw bestrating en geven u de mogelijkheid om in zeer creatieve patronen te bestraten. Klein plaveisel is er in talloze uitvoeringen zoals gebakken stenen, betonstenen op basis van kleurstoffen en betonstenen met een deklaag van kleurvaste natuursteenmineralen.

- Gebakken stenen worden onder een temperatuur van circa 1100°C gebakken. Door de enorme warmte in dit productieproces krijgen gebakken stenen altijd een licht getrokken vorm. Dit maakt ze iets minder maatvast dan betonstenen. Door natuurlijke grondstoffen te gebruiken in het productieproces blijven gebakken stenen zeer kleurvast.
- Gekleurde betonstenen verliezen door de ultraviolette straling en het gebruik iets van hun oorspronkelijke kleur. Ze worden na verloop van tijd meestal lichter van kleur. Betonstenen die gemaakt zijn met een deklaag van natuursteenmineralen, zijn hier veel minder gevoelig voor. Ze behouden veel beter hun kleur.
- Betonproducten gemaakt op basis van kleurstoffen kunnen gevoelig zijn voor kalkuitbloeiing. (zie hiervoor bladzijde 115 Wat u moet weten)
- Alle betonstenen uit het Gardenluxassortiment worden vlak in een mal geproduceerd. Dit geeft de stenen een ongekend hoge maatvastheid, waardoor ze zeer strak en eenvoudig te straten zijn. Vlak gemaakte stenen hebben altijd een zeer vlakke bovenlaag (malkant) en een iets ruwere onderlaag (stempelzijde), let er bij het straten dus op dat de gladde bovenkant van de steen altijd boven aan de zichtzijde van het straatwerk komt te liggen. Dat zorgt voor een mooi egaal resultaat.
- Strakke betonstenen zonder vellingrand (facet) zijn kwetsbaarder voor randbeschadiging. Vooral als ze in opritten worden verwerkt. Straat ze daarom met een kleine voeg.
- Alle soorten klein plaveisel verwerkt u in een zandbed van Gardenlux straatzand. De voegen tussen de stenen veegt u in met zilver-, zwartzand of Gardenlux inveegsplit. Bij bredere voegen gebruikt u Gardenlux polymeer voegzand.
- Bij stenen met een deklaag van natuursteenmineralen (Topcolors Elegance en Mineral Colors) mag u de voegen alleen opvullen met Gardenlux zilver- of zwartzand.
- Wij adviseren om alle soorten stenen uit het Gardenlux assortiment af te trillen met een trilapparaat dat voorzien is van een witte rubber mat. Dit om beschadigingen aan de deklaag te voorkomen.
- Bij meerdere pallets mengt u bij levering de stenen door elkaar voor een optimaal kleurpalet in uw sierbestrating. Maak dus nooit pallet voor pallet op, maar mix deze door elkaar. Haal de stenen ook nooit laag voor laag van een pallet, maar stapel altijd van boven naar beneden van de pallet af. Op deze manier ontstaat een evenwichtig en optimaal kleurbeeld ondanks eventueel geringe kleurverschillen.
- Het is af te raden om uw sierbestrating met een hogedrukreiniger te reinigen. U maakt het product er poreuzer mee waardoor het versneld vuil opneemt. Ook wordt het 'huidje' van de deklaag verwijderd, waardoor het in het beton aanwezige grind versneld zichtbaar wordt.
- Behandel sierbestratingsproducten NOOIT met strooi- of dooizout, chloor, zoutzuur of andere bijtende middelen. Dit kan ernstige beschadigingen veroorzaken aan de deklaag van het product.
- Voor onderhoud van sierbestrating zoals algverwijdering, schoonmaken, eventueel impregneren of coaten adviseren wij u de Gardenlux onderhoudsproducten aan zoals deze vermeld staan op bladzijde 107. Al deze middelen voldoen aan de hoge Gardenlux kwaliteitseisen en zijn op alle Gardenlux producten getest.

SIERTEGELS

**MET VORM EN KLEUR KIEST U VOOR EEN OOSTERS,
MEDITERRAAN OF KLASSIEK ENGELS DECOR**

DESIGNO MOSAIC BLUE EN FLAMED BLUE



OULD HOLLANDSE TEGEL CARBON 100 X 100 CM



OULD HOLLANDSE TEGEL ANTRACIET 50 X 50 CM



FLAT TILES ANTHRACITE 50 X 50 CM



OULD HOLLANDSE TEGEL GRIJS 80 X 80 CM

OUD HOLLANDSE TEGELS

Oud Hollandse tegels zorgen voor rust in het geheel. De tegels zijn vrij onopvallend en dat maakt deze serie zo breed toepasbaar. Ze vormen de neutrale basis voor verschillende tuinsferen en het zijn vooral de beplanting, uw tuinmeubelen en accessoires die de unieke stijl van uw tuin en terras bepalen. De Oud Hollandse tegel past zich moeiteloos aan! Mede door de kwalitatief hoogwaardige grondstoffen en natuurlijke kleurstoffen grijs, antraciet en carbon, kiest u een product dat natuurlijk oogt, tijdloos is en past in bijna alle tuincreaties.

De Oud Hollandse tegels zijn gemaakt naar authentiek voorbeeld. Dit plaveisel ondersteunde vroeger het beeld van mooie oude gebouwen, kasteeltuinen en boerenhoeves. Nu geven ze uw tuin dat sfeervolle gevoel, waarbij u zich in de tijden waant waarin rust en een royale buitenruimte zo gewoon waren.

Deze vertrouwde tegels worden al jaren op een semiambachtelijke wijze geproduceerd. Door deze productiewijze ontstaan de kenmerkende gaatjes en luchtbellens. De basic uitstraling wordt versterkt door de geringe maatafwijkingen en de lichte mate van kalkuitbloeiing: de witgrijze vlekjes die vroeger ook voorkwamen in met de hand vervaardigde tegels. Niet voor niets zijn de Oud Hollandse tegels al jarenlang een favoriet bij tal van bekende Nederlandse tuinarchitecten!

De hele serie Oud Hollandse tegels is in de drie kleuren leverbaar in de afmetingen: 40 x 40, 40 x 60, 50 x 50, 60 x 60, 80 x 80, 50 x 100 en 100 x 100 cm. Al deze tegels zijn 5 cm dik. Ook zijn er opsluitbanden/kantopsluitingen in de kleuren grijs en antraciet van 5 x 20, 5 x 30, 7 x 20 en 7 x 30 cm. Alle opsluitbanden zijn 100 cm lang. Om het programma Oud Hollands helemaal compleet te maken heeft Gardenlux ook een traprede in de kleuren grijs en antraciet met een afmeting van 100 x 40 x 20 cm.

TIP Door de semi-ambachtelijke wijze van produceren van de Oud Hollandse tegels en om de tegels de look van het verleden te geven, zijn de tegels niet zuiver maatvast. Zo zullen er dus kleine voegen tussen de tegels ontstaan. Om deze voegen onkruidvrij te houden kunt u ze het best invegen met Gardenlux polymeer voegzand. Informeer hiernaar bij uw leverancier.



OUD HOLLANDSE TEGEL
GRIJS



OUD HOLLANDSE TEGEL
CARBON



OUD HOLLANDSE TEGEL
ANTRACIET



OUD HOLLANDSE
OPLUITBANDEN GRIJS EN ANTRACIET



OUD HOLLANDSE
TRAPTREDE GRIJS



OUD HOLLANDSE
TRAPTREDE ANTRACIET

FLAT TILES

Flat Tiles zijn moderne strak vormgegeven terrastegels met een volkomen vlakke deklaag en een rechte randafwerking zonder facet. De zijanten van de tegels zijn voorzien van afstandhouders die afbramen van de deklaag voorkomen. De serie Flat Tiles is leverbaar in de kleuren Silver en Anthracite in de afmetingen van 50 x 50 x 4 en 60 x 60 x 4 cm. Ze zijn voor uw gemak ook voorzien van een vochtwerende impregnering. Een mooie sierlijke maatvast tegelijijn die zich uitstekend laat toepassen in strakke moderne terrassen.



FLAT TILES
SILVER



FLAT TILES
ANTHRACITE



FOSSIL LINE OSTREA GEEL



FOSSIL LINE RUGOSA ZWART



MULTICOLORE CANNES BEIGE / WIT



MULTICOLORE NICE BEIGE / WIT / GRIJS

FOSSIL LINE


Betontegels hebben vier natuurlijke grondstoffen als basisingrediënten: cement, zand, water en grind. Het grind of split zorgt voor de kern, de verharding van het beton. Dit grind is afkomstig van gesteentes zoals basalt. De grote brokken natuursteen worden hiervoor vermalen.

In deze grote natuursteenbrokken worden nog wel eens fossielen aangetroffen, vandaar de naam van deze serie. En dat is niet eens de enige link met de prehistorie...

De productietechnologie van de Fossil Line is hypermodern en dat maakt het onderhoud en het gebruik ervan een stuk prettiger. De tegels worden met zeer fijne stalen kogeltjes licht opgeruwd en daarna voorzien van een vuil en vochtwerende coating. Dit zorgt ervoor dat de tegels een volkomen vlakke deklaag hebben, die ook blootsvoets zeer prettig beloopbaar is. De oermens zou deze tegels dan ook zeer kunnen waarderen!

De Fossil Line tegels zijn in vier kleuren leverbaar in de afmeting van 50 x 50 x 5 cm.

TIP Geslepen of gestraalde tegels legt u bij voorkeur in een zandbed van schoon Gardenlux straatzand, zónder de tegels in te wassen met zand. Na het straten verwijdert u direct het zand of grond van de tegels. Dit voorkomt dat vuil in de deklaag dringt.



FOSSIL LINE
CORNUTA LICHTGRIJS

FOSSIL LINE
RUGOSA ZWART



FOSSIL LINE
LINGULA DONKERGRIJS

FOSSIL LINE
OSTREA GEEL

MULTICOLORE

Hoe kleurrijk wilt u het hebben? De serie Multicolore tegels heeft een deklaag met een veelkleurig vlammend patroon. (De uitzondering hierop is de Antibes antraciet.) De tegels zijn bewust vernoemd naar badplaatsen aan de Franse Méditerranée, waar de zon en de mistral voor een levendig kleurspel zorgen. Kijk maar eens naar de tegel Nice waarin de drie vlamme kleuren beige, wit en grijs zijn verwerkt.

De tegels hebben een mooie volkomen vlakke deklaag. Ze zijn leverbaar in het handzame formaat van 50 x 50 cm en hebben een dikte van 5 cm, zodat ze wel tegen een stootje kunnen. Na productie worden de tegels met staalstralen licht opgeruwd. De zeer duurzame coating vereenvoudigt het onderhoud van de tegels.

Haal met Multicolore de vakantie in uw tuin: geniet in een heerlijk zomerzonnetje van een gekoeld glas witte wijn en baguette met een pikant Frans kaasje er op. U zult er haast naar verlangen om jaarlijks uw vakantie in eigen tuin te vieren.



MULTICOLORE
CANNES BEIGE / WIT

MULTICOLORE
FRÉJUS WIT / GRIJS



MULTICOLORE
ANTIBES ANTRACIET

MULTICOLORE
NICE BEIGE / WIT / GRIJS



DORSET PAVING DORCHESTER BEIGE / WIT / GRIJS 40 X 60 CM



BALDOLUX HUELVA GRIJS 60 X 60 CM



BALDOLUX BISKAJE BLAUW 60 X 60 CM

DORSET PAVING

Het graafschap Dorset ligt in het zuiden van Engeland, grenzend aan het Kanaal. Het kalkrijke gebied kent een rijke variatie aan landschappen: van landbouwgebieden en dicht begroeide eikenbossen tot de zeer rotsachtige kusten. Het gebied is al bewoond sinds 8000 jaar voor Christus. Krijgers uit het stenen tijdperk vestigden zich daar en bouwden de eerste verdedigingsforten van materiaal dat ruimschoots voorhanden was: steen uit de hoge kalkheuvels. De overblijfselen zijn er nog. In dit gebied zijn ook vele Romeinse stenen voorwerpen opgegraven, gemaakt van steensoorten uit de omgeving.

Deze Dorset Paving-tegels zijn echte beauty's, vernoemd naar dit steenrijke gebied. De serie is een absolute aanrader voor wie van een fijn onderhoudsvriendelijk terras wil genieten. De kwalitatief zeer hoogwaardige tegels bevatten mooie granulaten en kleurstoffen. De tegels zijn voorzien van een zeer gelijkmatig geslepen facetrand. De coating weert vuil en vocht en beperkt het onderhoud tot een minimum. So easy!

De drie kleuren uit de serie zijn leverbaar in vier handige afmetingen: 40 x 40, 40 x 60, 40 x 80 en 60 x 60 cm. Dikte van de tegels is 4 cm. Elke maat wordt in een andere productielijn gemaakt. Om tintverschil te voorkomen, kunt u het best tegels van één afmeting kiezen en solitair verwerken.



**DORSET PAVING
WEYMOUTH ZWART**



**DORSET PAVING
YEOVIL GRIJS**



**DORSET PAVING
DORCHESTER
BEIGE / WIT / GRIJS**



BALDOLUX

De naam Baldolux is afgeleid van het Spaanse woord baldosa (plavuiz) en luxe. Die benaming is niet voor niets gekozen: de tegels zijn volkomen vlak, strak gevormd en hebben een heerlijk zacht beloopbaar oppervlak. Na productie worden de tegels door kogelstralen licht opgeruwd. Daarom voelen ze aan als plavuizen met een heerlijk voetcomfort.

De tegels zijn voorzien van een deklaag met kleurondersteunende natuursteengranulaten. Zo ziet u bij de tegel Biskaje ondermeer het prachtige Belgische blauwe hardsteen in de toplaag.

Alle tegels hebben een facet geslepen randafwerking. Dus welk verband u ook straat: de naden lopen prachtig in elkaar over. De vuil- en vochtwerende coating zorgen voor een minimum aan onderhoud, zodat u meer tijd heeft om van een mooi terras te genieten.

De serie Baldolux is leverbaar in de drie kleuren grijs, crème en blauw. Ze zijn alle drie leverbaar in de afmetingen van 40 x 60, 40 x 80 en 60 x 60 cm. Alle tegels hebben een dikte van 4 cm.



**BALDOLUX
HUELVA GRIJS**



**BALDOLUX
BISKAJE BLAUW**



**BALDOLUX
CASTELLON CRÈME**



TIP Heeft u een probleem van wateroverlast op uw terras? Kijk dan eens op bladzijde 111 van dit magazine en los dit probleem eenvoudig en zonder leidingwerk op met Gardenlux Hydroblob.



DESIGNO MOSAIC BLUE EN FLAMED BLUE



DESIGNO MOSAIC GREY EN FLAMED GREY

DESIGNO

Waar keramiek en natuursteen elkaar ontmoeten in beton, ontstaat de Designo tegelserie. Een sterke, duurzame en onderhoudsvriendelijke tegelserie waarbij de natuurlijke uitstraling mediterrane sferen ademt. De serie is opgebouwd uit neutraal gekleurde gevlamde tegels die zich uitstekend laten combineren met de mozaïeken in bijpassende kleurtinten. Mozaïeken zijn weer helemaal hip en trendy. Deze terrastegels zijn mooi als accent in een groot terras, als blikvanger in een schaduwhoekje, maar kunnen ook als volwaardig terras worden toegepast in diverse tuinstijlen. De kleur van de mozaïek tegel bepaalt of u kiest voor een mediterrane, rustieke of eigentijdse industriële sfeer. Combineer dus een mooie, natuurlijke uitstraling met de sterkte van beton.

Gardenlux weet als geen ander nieuwe trends te ontwikkelen. Wij koesteren het ultieme terrasleven en proberen al uw buitenwensen tot leven te laten komen. Van een strakke stadstuin tot rustiek boerenerf of mediterrans oosters terras, met deze Designo serie verwezenlijkt u het ultieme terras. Eigenzinnige tuinliefhebbers en gezelligheidsmensen maken hun droom waar met deze in zijn soort unieke serie terrastegels. Designo zorgt voor de juiste ambiance in je tuin. Een stijl die je intens laat genieten van het buitenleven.

Speel met de mozaïeken en maak van je terras een fleurig tapijt. Het design en de uitgekende kleurencombinaties geven je alle vrijheid om het terras van je dromen te realiseren. Ongedwongen, sfeervol en gezellig. Niets is leuker dan genieten op je eigen ontworpen terras, waarop je je eigen creatieve ideeën hebt kunnen verwezenlijken. Designo tegels zijn allen leverbaar in de afmeting van 60 x 60 x 4 cm. Ze zijn voorzien van een zeer duurzame afwerking met coating, die het onderhoud op de tegels tot een minimum beperkt. Voor een lang blijvend mooie uitstraling van de tegels adviseren wij u ze te verwerken in een drainerende zandlaag.

Meer informatie over het verwerkingsvoorschrift zie www.gardenlux.nl.

TIP Geslepen of gestraalde tegels legt u bij voorkeur in een zandbed van schoon Gardenlux straatzand, zónder de tegels in te wassen met zand. Na het straten verwijderd u direct het zand of grond van de tegels. Dit voorkomt dat vuil in de deklaag dringt.

**GARDENLUX
PRODUCTEN
ZIJN WEKELIJKS
TE ZIEN BIJ**



**DESIGNO
MOSAIC BLUE**



**DESIGNO
FLAMED BLUE**



**DESIGNO
MOSAIC GREY**



**DESIGNO
FLAMED GREY**



**DESIGNO
MOSAIC BROWN**



**DESIGNO
FLAMED BROWN**



GALLIA LUTETIA WIT /GRIJS 60 X 60 CM



GALLIA ARMORICA BEIGE / BRUIN WILDVERBAND



GALLIA MASSILIA ZWART WILDVERBAND


GALLIA

In vroeger tijden bestond de entree van een Romeinse arena of villa uit grote natuursteenplaten. Ook in het Gallië, het Frankrijk in de Romeinse tijd. Deze platen werden uit de bergen uitgehouwen en met de nodige paard- en mankracht vervoerd naar hun bestemming.

Als hedendaagse variant heeft Gardenlux Gallia in het assortiment opgenomen. Is 'hoe groter hoe mooier' ook uw smaak? Dan kunt u met deze prachtig vorm gegeven tegels in de afmetingen van 40 x 40 en 60 x 60 cm uw tuin maximaliseren. Met deze maxi-tegels brengt u zowel in een kleine als grote tuin rust in uw straatwerk. Door grote afmetingen ontstaan er minder voegen, waardoor het straatwerk zeker bij grote oppervlaktes niet opvallend aanwezig is.

De Gallia tegel past zowel in moderne als in klassieke tuinontwerpen. De tegel is herkenbaar aan zijn deklaag in een lichtgolvende leesteenstructuur. Deze laag is zeer onderhoudsvriendelijk. Vuil en vocht krijgen geen vat op de tegel, dankzij een speciale coating. De serie Gallia is verkrijgbaar in de drie kleuren Massilia zwart, Lutetia wit/grijs en Armorica beige/bruin. De namen verwijzen naar drie grote steden in het toenmalige Gallië.

De Romeinen hebben in het verleden een net van natuurstenen wegen in Europa aangelegd, met knooppunten op grote pleinen. Deze bestrating bestond uit stenen in verschillende afmetingen. Vandaar dat we bij wildverbandtegels spreken over Romaanse verbanden. Een wildverbandterras van een moderne tegel ziet er speels en rustiek uit. En wat dacht u van de mystieke uitstraling van Massilia zwart in combinatie met grind, grote keien en menhirs? Voor wie deze sfeer wil oproepen, is de serie Gallia ook leverbaar in een groot Romaans wildverband in de afmetingen van 20 x 40, 40 x 40 en 40 x 60 cm. Dit wildverband is leverbaar per pakket voor een oppervlak van 6,72 m². Een legvoorbeeld van dit wildverbandpakket van 240 x 280 cm is hieronder afgebeeld.



LEGVOORBEELD VLAK 240 X 280 CM



GALLIA
MASSILIA ZWART



GALLIA
LUTETIA WIT / GRIJS



GALLIA
ARMORICA BEIGE / BRUIN



GALLIA MASSILIA ZWART
WILDVERBAND



GALLIA LUTETIA WIT / GRIJS
WILDVERBAND



GALLIA ARMORICA
BEIGE / BRUIN WILDVERBAND

TIP Tegels met een afwerking van hars- of siliconenlak zijn zeer onderhoudsarm. Vuil kan zich wel hechten aan de tegel, maar laat zich vrij eenvoudig verwijderen. (Denk hierbij aan het onderhoud, schoonmaken van de lak op uw auto.) De coating voorkomt namelijk dat het vuil in de tegel kan trekken.



ESPLANADA FARO ANTRACIET



ESPLANADA TAVIRA WIT / GRIJS



MONTAGNE AUBISQUE ZWART



MONTAGNE TOURMALET LICHTGRIJS

PASEO

Sierlijke tegels met een gladde, volkomen vlakke toplaag, die ook nog eens zijn voorzien van een vuil werende coating. Dat zijn de Paseo tegels. Ze zijn leverbaar in de praktische afmeting 60 x 60 x 4 cm. De tegels hebben een basic kleurstelling: lichtgrijs, donkergrijs en zwart. Het zijn prachtige bescheiden tinten die er voor zorgen dat de beplanting en accessoires in de tuin de boventoon kunnen voeren. U kunt dus lekker 'los' gaan met uw groene en bloeiende planten. Door de mooie vlakke bovenlaag voelen de tegels uitermate prettig aan voor de blote voeten van de jong en oudere tuinliefhebber. Ze zijn heerlijk beloopbaar! Met Paseo koopt u waar voor uw geld dankzij een uitstekende prijskwaliteitverhouding.



**PASEO
MARBELLA LICHTGRIJS**



**PASEO
BLANES ZWART**



**PASEO SALOU
DONKERGRIJS**



ESPLANADA

Lekker slenteren in de Portugese zon, wie wil dat niet? Voor in uw tuin is er de serie Esplanada om u dat gevoel te geven. Esplanada betekent promenade of boulevard. Deze serie tegels nodigt uit om te flaneren, van een wijntje of een ijsje op een (eigen) terrasje te genieten. Kortom: te leven zoals u dat aan de zuidkust van Portugal ook zou doen. De prachtige royale vierkante tegels zouden een echte boulevard kunnen sieren. Ze kunnen tegen een stootje en zijn zeer gemakkelijk te onderhouden dankzij de beschermende coating. Wel zo fijn, want dan is er voor u tijd genoeg om met leuke mensen of in alle rust te genieten van uw tuin. De serie Esplanada is verkrijgbaar in drie sfeervolle kleuren in de afmeting van 60 x 60 x 4 cm.



**ESPLANADA
FARO ANTRACIET**



**ESPLANADA
LAGOS GEEL**



**ESPLANADA
TAVIRA WIT / GRIJS**



MONTAGNE

Natuurlijk leisteen dat grotendeels uit bergen wordt gekapt, heeft een mooie ruwe oppervlaktestructuur. Deze zelfde structuur heeft de Montagne serie. Vandaar ook de benaming Montagne (Frans voor berg).

Het gegolfde oppervlak van leisteen is uit laagjes opgebouwd. Hierdoor kunnen tijdens strenge vorstperioden schilfers van het gesteente loskomen. Om dit probleem te voorkomen zijn er nu de Montagne betontegels met dezelfde leisteen oppervlaktestructuur, maar dan met alle voordelen van beton.

De Montagne tegels zijn leverbaar in twee kleuren en meten 60 x 60 x 4 cm. De tegels zijn na productie voorzien van een duurzame coating die voorkomt dat vuil en vocht in de deklaag van de tegel dringen. Wel zo gemakkelijk: het onderhoud wordt zo tot een minimum beperkt zodat er voldoende tijd overblijft om van uw tuin en uw heerlijke terras te genieten.



**MONTAGNE
TOURMALET LICHTGRIJS**



**MONTAGNE
AUBISQUE ZWART**





STUCCOLINE CORK SILVER 60 X 60 CM



VIA CAVA LUCCA BEIGE WILDVERBAND
20 X 40, 40 X 40 EN 40 X 60 CM



VIA CAVA FIRENZE ANTRACIET 20 X 40, 40 X 40, 40 X 60
EN 40 X 80 CM IN BANENVERBAND

STUCCOLINE

Zeer bijzonder is de oppervlaktestructuur van de Stuccoline tegels. U ziet een hamerslagstructuur zoals u dat bij aluminium platen ook wel ziet, of bij stucwerk van vakwerkhuisen in Europa. Minder bekend is dat ook dit soort vakwerkhuisen in Ierland voorkomen. Vandaar dat de serie Stuccoline tegels vernoemd is naar plaatsen in Ierland.

Stuccoline tegels zijn in drie kleuren in het formaat van 60 x 60 x 4 cm leverbaar. Ze krijgen tijdens de productie een impregnatie mee. Dit geeft de tegels enigszins bescherming tegen vuile aanslag op de deklaag van de tegels. De tegels zijn daarnaast ook uitgevoerd met een klein facet langs de randen om randbeschadiging tot een minimum te beperken.



STUCCOLINE
KILDARE BEIGE

STUCCOLINE
CORK SILVER



STUCCOLINE
GALWAY ANTHRACITE

VIA CAVA

De eerste paden en wegen die de Romeinen hebben aangelegd, bestonden uit oude keien en grote platen natuursteen. Deze materialen zijn in verschillende afmetingen door elkaar heen verwerkt. Bent u ooit in Toscane geweest? Dan zult u ongetwijfeld wel eens over de oude holle wegen, de beroemde 'Via Cava' zijn gereden. Met de serie Via Cava, straakt u wel verschillende afmetingen. De tegels zijn echter mooi strak gemaakt in hedendaags hoogwaardig beton. Het holle is er wel af, alleen de lichtgolvende leisteenstructuur zorgt voor de nostalgische sfeer die vroeger zo herkenbaar was in oude Toscaanse dorpjes. De serie Via Cava is leverbaar in drie kleuren in de afmetingen 20 x 40, 40 x 40, 40 x 60 en 60 x 60 cm. Met de afmetingen van 20 x 40, 40 x 40 en 40 x 60 cm straakt u ook een prachtig Romaans wildverband zoals onderstaand legvoorbeeld laat zien. Het wildverband besteld u per module van 1,44 m² en bevat de volgende tegels: 4 stuks 20 x 40 cm, 4 stuks 40 x 40 cm en 2 stuks 40 x 60 cm.

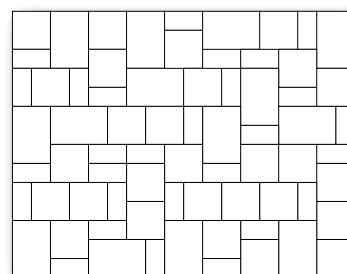


VIA CAVA
FIRENZE ANTRACIET

VIA CAVA
SIENA WIT / GRIJS



VIA CAVA
LUCCA BEIGE



LEGVOORBEELD VLAK 280 X 360 CM

TIP Bij een goed gestraat wildverband zijn de doorlopende voegen nooit langer dan circa 100 cm. Doorbreek dus de voeg door een tegel anders in het wildverband te plaatsen.



PRIVALUX LIWONDE ZWART



PRIVALUX MALAWI GEEL / ROOD



PIZARRA CALDERER BEIGE



VIALE PORTOFINO ZWART

PRIVALUX

Wilt u uw terras in een gedurfd vlammend kleurenpatroon van geel-rood genuanceerde tegels? Of hebt u liever een patio in een egale zwarttint uitgevoerd? Het kleur- en sfeercontrast bij beide kleuren kan bijna niet groter zijn! In uitvoering, structuur en kwaliteit zijn de Privalux tegels gelijk.

Beide kleuren zijn leverbaar in de royale afmeting van 60 x 60 x 4 cm. Ze hebben een licht gestraalde toplaag die volkomen vlak aanvoelt. Ideale topkwaliteit tegels voor mensen die graag op blote voeten lopen. Ook heel geschikt voor tuinen en speelplaatsen waar kleine kinderen nog op hun knietjes spelen, rondkruipen of willen rondrennen zonder zich te verwonden aan ruwe oppervlakten.

Om het geheel qua onderhoud ook plezierig te maken, zorgt Gardenlux weer voor de bekende coating die indringing van vuil en vocht tegen gaat. U kiest met Privalux voor tegels die met eenvoudig onderhoud zelfs na jaren van intensief gebruik nog ogen als nieuw.

De tegels laten zich uitstekend verwerken in terrassen en paden, maar kunt u ze ook mooi gebruiken voor uw serre of veranda.



**PRIVALUX
MALAWI GEEL / ROOD**

**PRIVALUX
LIWONDE ZWART**

PIZARRA

Pizarra is de letterlijke Spaanse vertaling van Leisteen. Hier is alles mee gezegd, want de Pizarra tegels beschikken over die fraaie, klassieke, als met de hand gekloofde leisteenstructuur in de kleuren beige en antraciet.

De serie Pizarra wordt echter op de modernste machines geproduceerd. De tegels worden licht gestraald en hebben daardoor een licht golvend en genuanceerd oppervlak.

De Pizarra tegels zijn voorzien van een geslepen facetrand en ze zijn afgewerkt met een vuil- en vochtwerende coating die het onderhoud op de tegels tot een minimum beperkt. Het formaat is handzaam: 40 x 60 x 4 cm. Ideaal om zelf te straten!



**PIZARRA ANETO
ANTRACIET**

**PIZARRA CALDERER
BEIGE**

VIALE

Flaneren over Italiaanse boulevards, wie wil dat nou niet. Viale betekent dan ook niets meer en minder dan boulevard in het Italiaans. Atrani en Portofino zijn de twee mondaine Italiaanse badplaatsen, waarnaar de tegels zijn vernoemd.

Net als op een boulevard kiest u voor uw tuin ook heerlijk beloopbare tegels die makkelijk in onderhoud zijn. De Viale tegels voldoen aan die eisen. Ze hebben een volkomen vlakke deklaag die met blote voeten prettig beloopbaar is. Ze hebben een onderhoudsvriendelijke coating op de deklaag meegekregen. Per ongeluk een ijsje of een glas wijn op de tegels laten vallen? Geen probleem! Met een doekje haalt u de vlekken zo weer weg. Gebruiksgemak in optima forma. Viale tegels zijn er in zwart en donkergrijs. Het handzame formaat van 40 x 60 x 4 cm maakt ze tot makkelijke tegels om eventueel zelf te verwerken.



**VIALE
PORTOFINO ZWART**

**VIALE
ATRANI DONKERGRIJS**



CLASSIC ENGLAND DOVER GEEL / ROOD



CLASSIC ENGLAND SWANSEA WIT / ZWART



SLATE ENGLAND CAMBRIDGE ZWART



DALLE FLAMMÉ BEIGE / BRUIN

CLASSIC ENGLAND

Ze zijn praktisch en mooi deze tegels uit de serie Classic England. De lichte, vriendelijke kleuren zijn opgebouwd uit natuurlijke mineralen en bepalen voor een groot deel de look. Maar ook het gevoel is prettig. De tegels zijn met kleine stalen kogeltjes gestraald, waardoor ze een opgeruwde, maar toch vlakke deklaag hebben. Het zijn dus ideale tegels voor terrassen waarop blote voeten van grote en kleine mensen zich prima thuis voelen.


Gebruiks- en onderhoudsvriendelijk is de serie Classic England in ieder geval. De tegels worden tijdens de productie al voorzien van een vocht- en vuilwerende coating. Dankzij deze coating kan vuil namelijk niet in de tegels trekken, en schoonmaken is heel gemakkelijk.

De serie Classic England is leverbaar in vijf onderling mooi te combineren kleuren in het handzame formaat van 40 x 40 cm.

TIP Gecoate tegels kunnen gevoeliger zijn voor krasjes op de deklaag. Pas dus op met hardhandig schuiven van ondermeer stoelen en bloempotten.




CLASSIC ENGLAND
IPSWICH GEEL



CLASSIC ENGLAND
SWANSEA WIT / ZWART



CLASSIC ENGLAND
BRADFORD ROZE / ZWART



CLASSIC ENGLAND
DOVER GEEL / ROOD



CLASSIC ENGLAND
BOLTON GEEL / ZWART



SLATE ENGLAND

De serie Slate England heeft een licht golvende leisteenstructuur. De coating zorgt ervoor dat bijna geen vocht en vuil in de tegels komt. De kleuren zijn basic: York geel, Auckland grijs en Cambridge zwart. Ze laten zich strak leggen en zijn goed te combineren met tuinaccessoires in moderne materialen en hedendaagse stijlen. De afmeting van de tegels is 40 x 40 cm.



SLATE ENGLAND
YORK GEEL



SLATE ENGLAND
CAMBRIDGE ZWART



SLATE ENGLAND
AUCKLAND GRIJS



DALLE FLAMMÉ

De Dalle Flammé siertegels brengen beweging en dynamiek op uw terras: dat ziet u heel goed op bijgaande foto's. Het komt door hun natuurlijk ogende, vlammeende patroon in een geraffineerde en vriendelijke kleurstelling. Dalle Flammé tegels zijn uitgerust met een vlakke deklaag en ogen levendig en modern. De serie is leverbaar in twee natuurlijke kleuren in de afmeting van 39,8 x 39,8 cm. Omdat Gardenlux een naam heeft hoog te houden op het gebied van onderhoudsvriendelijke tegels, is ook deze serie voorzien van een beschermende coating.



DALLE FLAMMÉ
BEIGE / BRUIN



DALLE FLAMMÉ
GEEL / ROOD





KAYRAK ARARAT BEIGE EN TAURUS ANTRACIET



COTTAGE STONES SOMERSET GRIJS / ZWART



BOULEVARD EGMOND ZWART 60 X 60 CM

KAYRAK

Kayrak is Turks voor leisteen. Deze tegels hebben dan ook een gegolfd leisteenoppervlak dat gelijkenis vertoont met gekleefd natuursteen. Ze hebben echter de voordelen van beton zoals maatvastheid, gebruiksgemak en onderhoudsvriendelijkheid. Nog niet eerder is het gelukt om tegels met deze uitzonderlijk hoge kwaliteit voor een dergelijk lage prijs aan te bieden! De Kayrak tegels hebben een deklaag met een coating die de tegels minimaal voor 5 jaar beschermt tegen indringing van vuil en vocht. Top tegels voor een budgetprijs dus. Kayrak tegels zijn leverbaar in de afmeting 39,8 x 39,8 x 4 cm, in de kleuren Taurus antraciet en Ararat beige. Met recht een topaanbieding.



KAYRAK
ARARAT BEIGE

KAYRAK
TAURUS ANTRACIET

COTTAGE STONES

In Nederland wordt de naam cottage vaak gebruikt als naamaanduiding voor een huisje op een bungalowpark. Maar in Groot Brittanië, waar deze benaming vandaan komt, bedoelt men vaak een klein (en schattig!) buitenverblijf, landelijk gelegen huis of vakantiehuisje. De zeer kleurige sierbestrating die bij menige cottage voor een ultieme vakantiesfeer zorgt, heeft niet voor niets deze naam gekregen. Deze stenen hebben een bewerking ondergegaan die de kans op witte kalkuitbloeiing vermindert en de kleuren intensiveert. Cottage Stones zijn leverbaar in het handzame formaat 30 x 60 x 4 cm. Met dit formaat stenen kunt u uw terras in verschillende legverbanden straten, door de stenen in elleboog-, spiraal- en halfsteensverband te verwerken. Gardenlux heeft deze zeer budgetvriendelijke serie uitgeroepen tot Topaanbieding.



COTTAGE STONES
SOMERSET GRIJS / ZWART

COTTAGE STONES
DEVON BRUIN GENUANCEERD

BOULEVARD TEGELS

De serie Boulevard tegels is modern en strak vormgegeven, zonder velling of facetrans. Dit type tegel geeft een nieuwe dimensie aan het sfeervolle gevoel dat we krijgen als we heerlijk langs een boulevard flaneren. Het tuinterras krijgt de sfeer van de zonovergoten Hollandse kustplaatsjes. Ze laten zich uitstekend verwerken in halfsteens of blokverband.

Omdat de tegels geen schuine facetrans hebben, kunnen langs de randen kleine beschadigingen optreden als u ze te strak tegen elkaar aan legt. U verwerkt ze dus het mooist met een voeg van 3 mm en voegt deze met Gardenlux Sierbestrating Voegmortel.

De Boulevard tegels zijn gemaakt van beton met kleurstoffen. Hierdoor is de kans aanwezig dat er tijdelijk witte kalkuitbloeiing op de tegels zichtbaar is. Die verdwijnt vanzelf.

De deklaag van de tegels is geïmpregneerd, wat de kleur van de tegels verdiept en het onderhoud vereenvoudigt. De 5 cm dikke Boulevard tegels zijn in de kleuren Katwijk grijs en Egmond zwart leverbaar in de afmetingen van 50 x 50 en 60 x 60 cm.



BOULEVARD TEGELS
KATWIJK GRIJS

BOULEVARD TEGELS
EGMOND ZWART



BETONTEGEL GRIJS 50 X 50 CM



UITGEWASSEN BERGGRINDTEGEL 40 X 60 CM



RUBBER SPEELPLAATSTEGELS ZWART EN ROOD



STAPTEGELS FLAGSTONE ANTRACIET

BETON- EN GRINDTEGELS



Het waren de voorlopers van alle soorten sierbestrating. De grijze, rode en zwarte betontegels van trottoirs werden al snel toegepast in het paadje naar de voordeur. Creatieve tuinontwerpers die deze tegels veel te steriel vonden, legden ze, met de ruwe onderzijde naar boven. Ze kregen zo een rustieker uiterlijk.

Alle vlakke betontegels zijn uitgevoerd met een facetrand. Ze zijn leverbaar in drie kleuren en in de formaten 15 x 30, 30 x 30, 40 x 60 en 50 x 50 cm.

Voor de kinderen is de knikkerpottegel een leuke extra. De tegel van 30 x 30 x 6 cm heeft in het midden een uitholling: het knikkerpotje. Goed voor vele uren speelplezier. De knikkerpottegels zijn in diverse kleuren leverbaar. Informeer hiernaar bij uw leverancier.

De gewassen grindtegels waren de volgende stap in sierbestrating. Met een deklaag van grind was het de eerste echte siertegel die tuinen verfraaide. Dit type tegel werd vroeger nog handmatig in houten mallen gemaakt met grind uit de Maas. Grindtegels werden beroemd dankzij de legendarische Mien Ruijs die deze tegels veel toepaste in haar ontwerpen. Nu worden de tegels op volautomatische betonpersen gemaakt die zorgen voor een maatvast en diep uitgewassen siertegel. De grindtegels zijn leverbaar in de afmetingen van 50 x 50 en 40 x 60 cm.



UITGEWASSEN
BERGGRINDTEGEL



KNIKKERPOTTEGEL



BETONTEGEL GRIJS



BETONTEGEL ZWART

RUBBER TEGELDRAGERS

Bijna alle siertegels kunt u ook op balkons of dakterrassen verwerken. Het is dan wel heel belangrijk dat u er voor zorgt dat het regenwater onder de tegels wordt afgevoerd. Speciaal hiervoor heeft Gardenlux zwarte rubberen tegeldragers van 10 x 10 x 1 cm in het programma opgenomen. Bij tegels met gelijke dikte legt u onder vier op elkaar aansluitende hoeken een tegeldrager.



BETONTEGEL ROOD




RUBBERTEGELDRAGER
ZWART


RUBBER SPEELPLAATSTEGELS

Rubber Speelplaatstegels zijn ideaal voor vaders en moeders. Ze voorkomen door hun veerkracht en zachte oppervlak de nodige schrammen en open knieën van het kroost. Zo'n enigszins meegaande ondergrond maakt het weer net wat prettiger onder de klimrekken, glijbanen en schommels. Houdt u uw klauterende kinderen echter nog steeds goed in de gaten, want zelfs rubbertegels kunnen botbreuken niet altijd voorkomen. U kunt kiezen uit de kleuren zwart, rood en groen, zodat er altijd wel een kleur verkrijgbaar is die past bij uw tuinontwerp. U legt de tegels in een zandbed en u verankert ze met bijgeleverde steekpennen. Aan de zijkant van de rubbertegels zijn daarvoor speciale gaten geboord. Zo blijven de tegels strak tegen elkaar aan liggen en voorkomt u dat de tegels opkrullen. Natuurvriendelijk zijn ze ook, want ze zijn hoofdzakelijk gemaakt van gerecycled rubber van o.a. autobanden. De Rubber Speelplaatstegels zijn 50 x 50 cm. Ze zijn er in twee diktematen: 3 cm dik is toepasbaar bij een valhoogte van 1 meter en 4,5 cm dik bij een valhoogte van 1,5 meter.

Gardenlux heeft ook een rubber speelplaatstegel zonder steekpenverbinding. Deze tegels meten 50 x 50 x 2,5 cm. Ze zijn in dezelfde drie kleuren verkrijgbaar. Er is geen valhoogte aangegeven voor dit type tegels.



RUBBERTEGEL ROOD



RUBBERTEGEL ZWART



RUBBERTEGEL GROEN



STAPTEGEL FLAGSTONE
ANTRACIET

STAPTEGELS

Staptegels worden veelal toegepast in heide-, rotstuinen en in grasvelden. Ze zijn sierlijk en heel praktisch: u houdt tenminste schone en droge voeten. Uw Gardenluxdealer heeft drie soorten betonnen staptegels. Ze zijn natuurgetrouwe imitaties van flagstones, houten biels en boomstam. Het grote voordeel van de uitvoering in beton is dat ze niet glad worden en niet zullen rotten.



STAPTEGEL BIELS



STAPTEGEL BOOMSTAM

SIERTEGELS VERWERKINGTIPS EN WETENSWAARDIGHEDEN

De Gardenlux siertegels zijn in een zeer breed aanbod van kleuren en afmetingen verkrijgbaar. Met een enkele uitzondering daargelaten worden ze grotendeels verwerkt in terrassen. Met vorm en kleur kiest u voor een Oosters, Mediterraan of klassiek Engels decor. Als u dit magazine doorbladert, ziet u dat Gardenlux specialist is op het gebied van gecoate onderhoudsvriendelijke tegels. Gardenlux kijkt dus niet alleen naar het optische beeld van een tegel, maar beoordeelt de producten nog meer op kwaliteit en gebruiksvriendelijkheid. Dat vergroot uw tuinplezier nog meer!

- De serie Oud Hollandse Tegels wordt op een semi-ambachtelijke wijze geproduceerd. Om de tegels de look van het verleden te geven, worden ze door trillen verdicht. Hierdoor ontstaan de kenmerkende trilgaatjes en luchtbellen die de Oud Hollandse Tegels zijn klassieke schoonheid geven. Door deze productiewijze zijn de tegels niet geheel maatvast, waardoor er bij het straten kleine voegen zullen ontstaan.
- Siertegels met kleurstoffen verliezen na verloop van tijd door ultraviolette straling en gebruik iets van hun oorspronkelijke kleur. Ze worden meestal lichter van kleur. Siertegels die gemaakt zijn met een deklaag van natuursteen mineralen of gecoate tegels behouden veel beter hun kleur.
- Siertegels gemaakt op basis van kleurstoffen kunnen gevoelig zijn voor kalkuitbloeiing. (zie hiervoor de bladzijde 115 Wat u moet weten)
- Alle gecoate tegels uit het Gardenlux assortiment straat u in een zandbed van Gardenlux straatzand. Deze tegels zijn grotendeels gemaakt met een deklaag waarin witte cement is verwerkt. Door het schone Gardenlux straatzand te gebruiken, kan de deklaag van de tegels uit de ondergrond geen vervuiling opzuigen.
- Wilt u een terras van gecoate tegels stabiliseren, gebruik dan om dezelfde reden Gardenlux stabilisatiecement.
- Verwerk siertegels nooit in cement, en verlijm ze nooit met tegellijm. Door deze wijze van verwerking komen tegels te vast te liggen, waardoor er spanningen (uitzetten of krimpen) ten gevolge van ondermeer temperatuurwisselingen kunnen ontstaan. Hierdoor kunnen tegels scheuren en beschadigingen gaan vertonen. Bij deze verwerkingsmethode worden garantie meldingen dan ook niet aanvaard.
- Siertegels met een coating (deklaag) laten vocht geheel door de voegen wegllopen. Omdat de coating alleen aan de bovenkant is aangebracht, kan er via de zijkant wel vocht in de tegel dringen. Hierdoor kan tijdelijk een donkere verkleuring langs de randen ontstaan. Nadat de tegel zich een aantal keren met water heeft verzadigd, doet dit euvel zich niet meer voor. Afhankelijk van de drainage van de ondergrond en de weersomstandigheden kan dit proces tot enkele maanden duren.
- Tegels met een afwerking van hars- of siliconenlak zijn zeer onderhoudsarm. Vuil kan zich wel hechten aan de tegel, maar laat zich vrij eenvoudig verwijderen. (Denk hierbij aan het onderhoud, schoonmaken van de lak op uw auto.) De coating voorkomt namelijk dat het vuil in de tegel kan trekken.
- De glans op nieuwe gecoate tegels neemt af door weersomstandigheden, belopen en schuiven van tuinmeubilair. Vermijd krassen door bloempotten, tuinstoelen enz. voorzichtig te verplaatsen (liefst optillen).
- Plaats nooit een plastic of rubber zwembad op gecoate tegels. Door verstikking en het vacuüm zuigen door beweging van het zwembad kan de coating ernstig beschadigen en zelfs geheel los laten van de tegels. Bij tegels zonder coating kan door verstikking verkleuring op de tegels ontstaan. Dit kan ook ontstaan als langdurig bloempotten enz. op een plek blijven staan.
- Strakke siertegels zonder vellingrand (facet) zijn kwetsbaarder voor randbeschadiging. Straat ze daarom met een kleine voeg, vooral als ze in opritten worden gebruikt.
- Alle soorten siertegels kunt u het best in het zandbed aankloppen met een witte rubber hamer, dit voorkomt lelijke zwarte strepen op de tegels. Tril net gelegde siertegels NOOIT af met een trilapparaat.
- Bij siertegels vult u de voegen het best op met Gardenlux zilverzand, gebruik nooit scherpzand of brekerzand.
- Bij levering van meerdere pallets mengt u de tegels om een optimaal kleurpalet bij uw siertegels te verkrijgen.
- Het is af te raden om uw sierbestrating met een hogedrukreiniger te reinigen. U maakt het product er poreuzer mee waardoor het versneld vuil opneemt.
- Gebruik ook NOOIT strooi-, dooizout, chloor, zoutzuur of andere bijtende middelen, deze kunnen ernstige schade aan de deklaag toebrengen



DECORATIEVE ELEMENTEN

**UW TUIN IS HET VERLENGSTUK VAN UW WONING.
MAAK EEN SFEER MET MOOIE DECORATIEVE ELEMENTEN.**



NATURE WALLING GRIJS / ZWART



ABBEY WALLING GRIJS / ZWART




ABBEY WALLING LIME



CRACK & STACK SUPREME ELEMENTEN
GEEL / ROOD GENUANCEERD

NATURE WALLING

Wie goed kijkt naar de vorm van dit product, snapt de naam meteen. Omdat de zichtzijde van deze steen wordt gekleefd, worden de natuurlijke grondstoffen waaruit de steen is opgebouwd goed zichtbaar. Op en top Nature Walling. Naast stenen met een gekleefde lange zichtzijde, zijn er nu ook stenen verkrijgbaar met een gekleefde zijkant. Zo maakt u dus ook mooie natuurlijk ogende hoeken zonder dat u strak afgewerkt beton ziet. Door de maatvast afmeting laten de elementen zich gemakkelijk verlijmen. U maakt er fantastische tuinmuren, bloembakken, verhoogde borders of trappen mee in uw tuin. De standaardelementen meten 32 x 13 x 11 cm. De hoekelementen met twee gekleefde zijdes hebben een afmeting van 29 x 13 x 11 cm. Beide uitvoeringen zijn verkrijgbaar in de hiernaast afgebeelde drie kleuren.



ZWART
 MOSSELKALK
 GRIJS / ZWART

NATURE WALLING

ABBEY WALLING

Een van de beroemdste muren ter wereld is Hadrian's Wall. Deze 117 kilometer lange muur in Engeland is in opdracht van de Romeinse keizer Hadrianus gebouwd op enige kilometers ten zuiden van de huidige grens met Schotland. De uit steen en turfplaggen opgebouwde muur diende als versterking tegen troepen uit het noorden.

Stenen uit de Hadrian's Wall of uit een oud klooster weghalen hoeft niet meer, want tegenwoordig is uw tuinmuur(tje) makkelijker en sneller te bouwen met maatvast muurelementen zoals de Abbey Walling. Dit element meet 55 x 20 x 6,5 cm heeft gekleefde voorzijden die rondom voorzien zijn van een mooi facet. De Abbey Walling is maar liefst in drie kleuren verkrijgbaar.



GRIJS / ZWART
 LIME
 ZWART

ABBEY WALLING

CRACK & STACK SUPREME

Het Crack & Stack-systeem is slim bedacht. De stenen lopen taps toe waardoor u net zo gemakkelijk rechte als gebogen muren kunt stapelen. De stenen verschuiven niet, omdat ze door middel van ribbels in elkaar passen. Deze stabiele stapelsteen doet het goed in een strakke tuin maar ook in een tuinontwerp met organische vormen. Er zijn speciale afdekstenen en hoekelementen ontwikkeld waardoor uw patiomuur of plantenbak straks helemaal af is. Het formaat van de stenen is 15/23 x 20 x 10 cm. Ze zijn leverbaar in vier kleuren.



CRACK & STACK SUPREME ROOD / ZWART GENUANCEERD



CRACK & STACK SUPREME BRUIN / ZWART GENUANCEERD



CRACK & STACK SUPREME GEEL / ROOD GENUANCEERD




CRACK & STACK SUPREME ZWART

TIP Alle stapelbare muurelementen uit het Gardenlux assortiment zijn maatvast en laten zich vrij eenvoudig stapelen. Door hun gewicht liggen ze vaak al goed stabiel, maar toch adviseren wij om ze onderling te verlijmen. De juiste lijmsorten hiervoor vindt u op bladzijde 103 in dit magazine.



PALINO BLOCK ZWART GETROMMELD
45 X 15 X 15 CM



PALINO BLOCK BRUIN / ZWART GETROMMELD
45 X 15 X 15 CM



PALINO BLOCK LIME STRAK
45 X 15 X 15 CM



CLASSICO BLOCK ZWART 45 X 12,5 X 12,5 CM

PALINO BLOCK

Juist in ons vrij vlakke laagland zijn hoogteverschillen in een tuin heel welkom. Trappen, borders, bloembakken en terrassen op verschillende niveaus maken uw tuin leuk levendig. U creëert mogelijk aparte hoeken met een eigen sfeer en stijl. Ook lijkt uw tuin door een geraffineerde toepassing van de hoogteverschillen dieper of groter. U moet er wel wat inspanningen voor over hebben. U moet kuilen graven, walletjes opgooien; kortom: de nodige kruiwagens vol zand moeten worden aan- of afgevoerd.

De Palino stapelblokken zijn handige stenen om die hoogteverschillen te realiseren. Met deze blokken maakt u ook eenvoudig bloembakken, traptreden, keermuurtjes en decoratieve randen langs uw terras. Palino stapelblokken zijn er in een strakke en een getrommelde – en dus wat rustieke – uitvoering.

In de getrommelde uitvoering zijn ze in drie kleuren leverbaar (formaat 45 x 15 x 15 cm.) Getrommelde antracietkleurige stenen zijn daarnaast ook leverbaar in 30 x 15 x 15 en 60 x 15 x 15 cm.

In de strakke uitvoering zijn de blokken in de drie kleuren leverbaar in de formaten 45 x 15 x 15 en 60 x 15 x 15 cm. In antraciet zijn de strakke blokken er ook in 30 x 15 x 15 cm.



BRUIN / ZWART

LIME

ANTRACIET

PALINO BLOCK

CLASSICO BLOCK

Gardenlux zal Gardenlux niet zijn als we ook niet dachten aan een kwalitatief maatvast muurelement dat ook nog eens zeer betaalbaar is. Het Classico Block is zo'n budgetvriendelijk muurelement. Dit gemakkelijk stapelbare muurelement is redelijk licht van gewicht en meet 45 x 12,5 x 12,5 cm. Het is verkrijgbaar in maar liefst drie kleuren, waarvan twee een mooie genuanceerde kleurstelling hebben. De elementen hebben een strakke randafwerking waarmee u mooie moderne muren, bloembakken, borderafscheidingen, pilaren en hoogteverschillen maakt. Het Classico Block laat zich eenvoudig verlijmen met Gardenlux steenlijmen. Zie hiervoor bladzijde 103 van dit magazine.

Als u de muurelementen wilt afwerken met een afdekplaat, gebruik dan de Argent Walling afdekplaten (60 x 13,5 x 5 cm). Deze zijn leverbaar in twee kleuren, zie bladzijde 83.



ZWART

MOSSELKALK

GRIJS / ZWART


CLASSICO BLOCK



CLIFF WALLING BRUIN / ZWART



ARGENT WALLING ANTHRACITE EN BLACK



ROCKLINE WALLING ANTRACIET
37,5 X 12,5 X 12,5 CM

ROCKLINE WALLING LIME 60 X 12,5 X 12,5 CM

CLIFF WALLING

Cliff Walling is een element waarvan de zichtzijde wordt gekleefd, hierdoor ziet u het natuursteen dat in de kern van het beton zit. De verouderde look ontstaat door het trommelen. De scherpe randen worden zo enigszins afgerond. Door de rustieke uitstraling biedt de Cliff Walling veel mogelijkheden. De verwijzing naar de steile kusten van Engeland, Frankrijk en de Noorse fjorden ligt voor de hand als u de steen gebruikt om in uw tuin gedurfde verhogingen aan te brengen: een ranke tuinmuur, kloeke bloembakken en stevige grondkeringen. Er zijn twee basiskleuren: antraciet en bruin/zwart genuanceerd. Cliff Walling elementen zijn 30 x 12 x 12 cm



CLIFF WALLING

ROCKLINE WALLING

Net als de Cliff walling is de Rockline walling een element met een gekloofde zichtzijde. Deze harde stenen worden aan het eind van het productieproces gespleten, waardoor de beide helften een uniek breukvlak krijgen. Bij alle stenen wordt de bovenzijde van de steen gestraald, hierdoor ontstaat een rustieke deklaag die zorgt voor een mooi afgewerkte bovenzijde van de gestapelde muur. Dit geeft het element het uiterlijk van gekloofd natuursteen. Het grote verschil zit hem in de afmeting van de elementen. De Rockline walling meet 12,5 x 12,5 cm met lengtematen van 37,5 en 60 cm. U kunt de elementen zowel staand als liggend verwerken. De Rockline walling is leverbaar in de kleuren antraciet, granietgrijs en lime. De kleur lime geeft een prachtige nuanciering waarin grijs-geel en wit tinten voorkomen. Deze kleur is al jaren lang een topper in de Engelse tuincultuur.




LIME ANTRACIET GRANIETGRIJS

ROCKLINE WALLING

ARGENT WALLING

Geef uw muren, pilaren, vijverranden, bloembakken, borderafscheidingen en hoogteverschillen in uw tuin een zeer luxe uitstraling met de Argent Walling. Dit muurelement is aan de voorzijde gekleefd, waardoor de mooie natuursteen mineralen aan het breukvlak zichtbaar worden. De elementen zijn in de kleuren Grey en Anthracite leverbaar in de afmeting van 44 x 10 x 14 cm. In de kleur Black is de Argent Walling ook leverbaar in de afmeting van 22 x 10 x 6,5 cm. Met deze afmeting brengt u fraaie stroken of biezen tussen de andere kleuren stenen aan om nog meer accent aan uw muren te geven (zie foto op linker pagina).

Om het geheel mooi af te werken zijn er bij de muurelementen ook afdekplaten in de kleuren Anthracite en Grey met een afmeting van 60 x 13,5 x 5 cm leverbaar. Alle stenen uit de serie kunt u onderling naar hartenlust combineren, maar per kleur en afmeting kunt u ze ook mooi solitair verwerken. Kortom met Argent Walling bouwt u muren met een zeer chique uitstraling.



ARGENT WALLING



ARGENT WALLING AFDEKPLAAT ANTHRACITE

ARGENT WALLING AFDEKPLAAT GREY



STACKSTONE ANTRACIET



TUMBLED CRACKWALL ZWART



GARDINO BLOCK ZWART



MINERALBLOCK ZWART

STACKSTONE

De zichtzijde van de Stackstone is gekapt en gekloofd en doet qua uiterlijk sterk denken aan geruwd natuursteen. Stackstone kan qua uiterlijk wedijveren met zijn oorspronkelijke voorlopers uit de natuur. Door de hedendaagse betontechniek is hij echter maatvast, in tegenstelling tot de originele natuursteen. Vanwege hun variabele afmetingen moeten natuurstenen veelal gemetseld worden. Stackstone laat zich makkelijk stapelen en verlijmen. Zo legt u eenvoudig een kniehoge palisademuur of een lage lange bloembak aan.

De steen is met een afmeting van 30 x 10 x 6,5 cm een handig formaat betonsteen. Het is een voordelig en maatvast product waarmee u hoogteverschillen in uw tuin kunt creëren. Stackstone is leverbaar in de kleuren: antraciet en geel.



TUMBLLED CRACKWALL

Een bijzonder handzaam, gekloofd en getrommeld muurelement is deze Tumbled Crackwall. Door de voorzijde van de steen te kloven, oogt het element als natuursteen. Door het trommelen zijn de scherpe hoeken van het element afgerond en hierdoor ontstaat het doorleefde rustieke uiterlijk. Deze afwerking maakt dit element zo geliefd bij tuinliefhebbers. De steen met zijn maatvoering van 40 x 10 x 8 cm is maatvast en laat zich daardoor eenvoudig stapelen en verlijmen.



GARDINO BLOK

Het Gardino Blok is een klein, handzaam en strak muurelement dat zich eenvoudig laat stapelen en verlijmen. De elementen hebben twee verschillende lange zijden: een gladde (malkant) of ruwe (stempelkant). U bent dus vrij om te kiezen of u een moderne gladde muurafwerking wilt of een rustieke ruwe. Wat u ook kiest, u kiest in ieder geval voor een zeer budgetvriendelijk tijdloos product. Het Gardino Blok is in de kleuren grijs en zwart leverbaar en meet 50 x 20 x 8 cm.



MINERAL BLOK

Strak en sierlijk, maar ook nog eens met een voorzijde waarin zichtbaar natuursteenmineralen zijn verwerkt. Dat zijn de grote pluspunten van het Mineral Blok. De lange voorzijden van het Mineral Blok hebben een uitgewassen deklaag waarin de mineralen en een mooie glimmende glanskies zorgen voor het stralende effect. Bij het Mineral Blok zijn alleen de lange voorzijden uitgewassen. Wilt u met het Mineral Blok haakse hoeken maken, dan is het mooier om de hoeken in verstek te zagen, of een stukje van de steen af te klieven, zodat de kern van de steen zichtbaar wordt. Door toevoeging van deze natuursteenmineralen is de steen zeer kleurvast.

Door de kleur en de structuur is het een element dat zich met tal van bestratingsproducten laat combineren. Gebruik het blok voor uw muren, borderafscheidingsen, trappen en bloembakken. Het Mineral Blok is er in de kleuren zwart en grijs in het formaat 60 x 15 x 15 cm.





GRANIBLOCK ANTRACIET



COTTAGE WALLING BRUIN / ZWART



COTTAGE WALLING BRUIN / ZWART



TEGULA PALISSADEN ZWART, LIGGEND VERWERKT

GRANIBLOCK

In het gespikkelde Graniblock ziet en voelt u de natuurlijke granulaten van de deklaag. Alle lange voorzijdes van de Graniblock elementen hebben deze op natuursteen gelijkende voorzijde. Die lange kant wordt 'uitgewassen'. Tijdens dit procedé wassen de waterstralen het cement uit de toplaag, waardoor de kleine steentjes aan het oppervlak beter zichtbaar en ook voelbaar worden. Het Graniblock is in de kleur antraciet leverbaar in een afmeting van 38 x 18 x 9 cm.

TIP Alle Gardenlux muurelementen kunt u op een goed versterkte ondergrond stapelen tot een hoogte van circa 50 cm. Als u hoger wilt stapelen, zijn bouwkundige voorzieningen noodzakelijk zoals onder andere een fundering. Voor extra stevigheid raden we u aan om de muurelementen onderling te verlijmen met Gardenlux steenlijm.



ANTRACIET

GRANIBLOCK

COTTAGE WALLING

De Cottage Walling is een decoratief rustiek vormgegeven muurelement met een zeer bijzondere afwerking. De lange voorzijden van het element hebben namelijk een open structuur die gelijkenis vertoont met natuursteen. Met zijn afmeting van 40 x 15 x 10 cm is het een licht en hanteerbaar element dat zich makkelijk laat stapelen en verlijmen. De Cottage Walling is maar liefst in vier prachtige kleurstellingen verkrijgbaar. Dus keuze volop in kleur, maar zeer zeker ook in gebruiksmogelijkheden.

Met de Cottage Walling geeft u structuur en niveau aan uw tuin. U gebruikt het voor muurtjes, vijverranden, traptreden, niveauverschillen, bloembakken en borderafscheidingen. Kortom, u combineert zo alle elementen die de harde basis vormen van uw gezellige tuin.



ZWART

PAARS / ROOD

GRIJS / ZWART

BRUIN / ZWART

COTTAGE WALLING

TEGULA PALISSADEN

De Tegula palissaden zijn licht getrommelde palissadepalen. Ze zien er rustiek uit, maar ze zijn van modern en maatvast beton. U kunt de Tegula palissaden zowel staand als liggend toepassen. Met name liggend vormen ze een verrassende rustieke rand en staand kunt u er mooie bloembakken en hoogteverschillen mee creëren. Ook in een klassieke tuin is het een mooi materiaal om padjes mee te begrenzen. De Tegula palissaden hebben een afmeting van 11 x 14 x 60 cm. U kunt kiezen uit de kleuren herfst genuanceerd en zwart.

TEGULA
PALISSADEN
ZWARTTEGULA
PALISSADEN
HERFST
GENUANCEERD



MAXIFLOR BRUIN



RIDGEFLOR MIDDEL ZWART 40 X 30 X 25 CM



U-ELEMENTEN GRIJS 40 X 40 X 50 CM



U-ELEMENTEN ZWART 40 X 40 X 50 CM

BEPLANTBARE MUURELEMENTEN

In een mum van tijd heeft u een kleurrijke of groen begroeide muur met deze beplantbare muurelementen. De stenen stapelt u om en om of dwars op elkaar en u vult ze met potgrond. Met vetplanten, eenjarige bloeiers of tuinkruiden maakt u er een mooie tuinmuur van. Ideaal voor de kleine tuin geeft deze 'hoogbouw' ruimte aan groen zonder terrasruimte te verliezen. De elementen zijn in vier vormen leverbaar, en hebben een korrelige betonstructuur die de plantengroei bevordert.

MAXIFLOR

De vorm van de Maxiflor doet denken aan een liggend bierglas. De bolling aan de ene kant past mooi in de holte aan de andere kant, waardoor u stevige muren kunt stapelen. Door rijen om en om te plaatsen ontstaan openingen die u naar believen kunt beplanten. De Maxiflor heeft een afmeting van 52 x 37/25 x 25 cm en is leverbaar in de kleuren zwart en bruin.

RIDGEFLOR

De Ridgeflor heeft rondom een fraai golfpatroon. De holling of bolling van het element past zowel in dwarsliggende als in lengterichting geplaatste elementen. U bouwt zo in een handomdraai een extra stabiele muur. De Ridgeflor is leverbaar in drie afmetingen in de twee kleuren bruin en zwart. De Ridgeflor klein heeft een afmeting van 40 x 20 x 25 cm, de Ridgeflor middel heeft een afmeting van 40 x 30 x 25 cm en de Ridgeflor groot heeft een afmeting van 60 x 40 x 25 cm.

OVALFLOR

Dit smalle ovaalvormige element kunt u zowel in rechte als licht gebogen muren stapelen. Met Ovalflor maakt u een echte muur door ze boven op elkaar te plaatsen. U overbrugt een hoogteverschil door ze trapsgewijs te stapelen tegen een aarden wal. Ook de Ovalflor is leverbaar in de kleuren bruin en zwart. De Ovalflor heeft een afmeting van 40 x 21 x 20 cm.

MOONFLOR

Het kleinste muurelement is de maanvormige Moonflor. U stapelt deze altijd boven elkaar, zodat hij alleen in de bovenste laag beplantbaar is. Door zijn ronde vorm kan de Moonflor zowel in rechte als ronde muren worden gestapeld. De afmeting van de Moonflor is 35 x 20 cm. Kleuren bruin en zwart.

U-ELEMENTEN

Eigenlijk zouden we ze ook 'C-Elementen' kunnen noemen. De stand van deze steen bepaalt dan de naam. U kunt ze zowel los als aaneengeschakeld gebruiken. Twee U-Elementen kops tegen elkaar vormen een plantenbak. Met de U-Elementen van 30 x 30 x 40 cm maakt u een vrolijk kinderhoekje in uw tuin. Ze zijn een basic kruk of tafeltje in het grote formaat 40 x 40 x 50 cm. Bij de U-Elementen van 40 x 40 x 50 cm zijn ook hoekstukken leverbaar.

Als 15 x 20 x 30 cm in een rijtje is het een handige traptree. U-Elementen zijn er in de volgende afmetingen en kleuren.

- 15 x 20 x 30 cm, grijs en zwart
- 30 x 30 x 40 cm, grijs en zwart
- 40 x 40 x 50 cm, grijs en zwart

L-ELEMENTEN

L-Elementen kunt u ook gebruiken als keerwand om grond van verhoogde borders op hun plaats te houden, maar dan kunt u er niet op zitten. Ook vangen L-Elementen een groot hoogteverschil op. Ze worden gemaakt in grijs en zwart beton, zijn 50 cm breed met een voet van 30 of 40 cm en zijn leverbaar in hoogtes van 40, 50 en 60 cm. In beide kleuren en alle afmetingen zijn ook hoekelementen verkrijgbaar.



MAXIFLOR BRUIN



MAXIFLOR ZWART



RIDGEFLOR BRUIN



RIDGEFLOR ZWART



MOONFLOR BRUIN



MOONFLOR ZWART



OVALFLOR BRUIN



OVALFLOR ZWART



U-ELEMENT GRIJS



U-ELEMENT ZWART



U-ELEMENT HOEK GRIJS



U-ELEMENT HOEK ZWART



L-ELEMENT GRIJS



L-ELEMENT ZWART



RETRO BETONBIELS ZWART 12 X 20 X 100 CM VERWERKT ALS VIJVERRAND EN VERHOOGDE BLOEMBORDER



RETRO BETONBIELS ZWART 12 X 20 X 60 CM VERWERKT ALS ZITBANK



BLOKJESBAND ZWART 6 X 35 X 50 CM



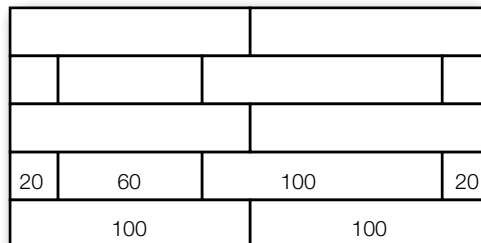
PALISSADEBAND ROND ZWART 8 X 50 X 50 CM

RETRO BETONBIELS

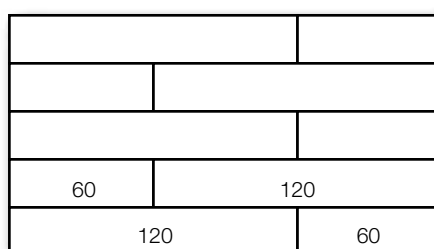
De oude houten spoorbiels is onlosmakelijk verbonden met de ‘verdiepte tui- nen’ van Mien Ruijs. Het hout van deze oude spoorbielzen was weerbestendig door een teerlaag. Die laag belast echter het milieu. Sinds de milieuwetgeving niet meer toestaat dat deze houten bielzen worden toegepast, maakt de Retro Betonbiels een enorme opmars. De Retro Betonbiels kan wedijveren met zijn oorspronkelijke voorgangers. Door het borstelen krijgt de betonnen biels de doorgroefde structuur van een houten biels. Retro Betonbielzen hebben het voordeel dat ze geen onderhoud vragen, niet glad worden en een leven lang mee gaan. Ook zijn ze er in maar liefst drie kleuren: grijs, bruin en zwart. De Retro Betonbiels is weer helemaal ‘in’, nu steeds meer oude en gebruikte mate- rialen in de tuin hun plek krijgen. U gebruikt ‘m als tuinafscheiding, traptrede, borderrand, maar ook als bestratingselement. Zelfs bloembakken worden ervan gemaakt. De Retro Betonbiels met een doorsnede van 12 x 20 cm is leverbaar in lengtes van 60, 100 en 120 cm. Door lengtes van 60 en 120 cm te combineren, kunt u ze in halfsteensverband stapelen. Met de lengtematen van 60 en 100 cm kunt u vierkanten of rechthoeken stapelen. Met twee keer de breedtemaat van 20 cm en de lengte van 60 cm komt u namelijk weer precies op 100 cm uit.



RETRO BETONBIELS



STAPELVERBAND VOOR VIERKANTE OF RECHTHOEKIGE BAKKEN



HALFSTEENS STAPELVERBAND

PALISSADEBANDEN

Een palissade is een rij palen die strak naast elkaar in de grond wordt gezet. Ooit werden ze gebruikt ter verdediging. Palissadebanden zijn betonnen banden waar ronde of rechthoekige paaltjes zijn gekoppeld. Deze palissadebanden zijn er in veel afmetingen. Van mini 6 x 25 x 50 cm tot maxi uitvoering van 8 x 50 x 50 cm. U kunt kiezen uit diverse basiskleuren zoals geel, bruin en zwart. Zie hieronder in welke afmetingen de palissadebanden leverbaar zijn. Met palissadebanden begrenst u uw terras en oprit. Ze zijn ook geschikt om hoogteverschillen te over- bruggen en u kunt er trappen of strakke bloembakken mee maken.

Type	Afmeting (cm)	Bruin	Zwart	Geel
Palissadeband Rond	6 x 25 x 50	x	x	x
Palissadeband Rond	6 x 40 x 50	x	x	x
Palissadeband Rond	6 x 60 x 50	x	x	x
Palissadeband Rond	8 x 25 x 50	x	x	
Palissadeband Rond	8 x 35 x 50	x	x	
Palissadeband Rond	8 x 50 x 50	x	x	
Blokjesband Recht	6 x 20 x 50	x	x	x
Blokjesband Recht	6 x 35 x 50	x	x	x
Blokjesband Recht	8 x 25 x 50	x	x	
Blokjesband Recht	8 x 50 x 50	x	x	
Duo Palissade Rond	6 x 8,3 x 25	x	x	
Duo Palissade Rond	6 x 8,3 x 40	x	x	
Palissadepaal Rond	8 x 25	x	x	
Palissadepaal Rond	8 x 35	x	x	



PALISSADEBANDEN ROND EN PALISSADEPALEN ROND

PALISSADEPALEN

Palissadepalen zijn losse paaltjes die u bijvoorbeeld kunt gebruiken bij de palis- sadebanden. Met deze bijpassende paaltjes maakt u afwisselend rechte en ronde vormen en bochten. Uw tuin krijgt zo een zwierige belijning. Evenals bij de banden zijn de paaltjes er ook in veel variëteiten: van 6 x 25 cm tot 8 x 35 cm. Informeer bij uw Gardenlux dealer naar de mogelijkheden.



BLOKJESBANDEN RECHT



GARDENDECK BAMBOO BROWN



GARDENDECK EBONY BLACK

GARDENLUX GARDENDECK

Het Gardenlux GardenDeck is een duurzaam en milieuvriendelijk product dat net zo mooi is als hout. De composiet vlonderplanken vormen een stijlvol, kleurrijk en onderhoudsvriendelijk terras, steiger, trap of dakterras. Gardenlux GardenDeck geeft het gevoel en de natuurlijke uitstraling en warmte van echt hout, gecombineerd met de voordelen van kunststof.

De composiet vloerdelen zijn gemaakt van polymeren, natuurlijke vezels en gerecyclede materialen, zoals plastic, hout- en bamboe vezels. Er worden dus geen bomen voor gekapt, waardoor natuurgebieden en tropische wouden minder belast worden en bewaard blijven. Omdat het Gardenlux GardenDeck grotendeels gemaakt is op basis van natuurlijke grondstoffen zoals hout en bamboe, kan het net als genoemde materialen dus iets verkleuren of werken (krimpen / uitzetten).

Het GardenDeck is water- en vochtbestendig, is eenvoudig in onderhoud en duurzaam en is zeer eenvoudig te verwerken.

- De composiet vlonderplanken zijn tweezijdig geprofileerd, waarvan één zijde anti slip is met veel groeven, en één zijde met zes groeven.
- Alle GardenDeck composiet vlonderplanken worden na productie geborsteld waardoor ze een redelijk stroef oppervlak hebben.
- GardenDeck is eenvoudig te reinigen met water en zeep.
- GardenDeck vlonderplanken zijn leverbaar in de afmeting van 26 cm breed, 400 cm lang en 3 cm dik.
- Ze zijn leverbaar in Bamboo Brown, Ebony Black en Robinia Beige/Grey.

De GardenDeck composiet vlonderplanken monteert u op de bijbehorende kunststof onderliggers in de kleur zwart (400 x 6 x 4 cm) of op hardhouten balken. U bevestigt de GardenDeck vlonderplanken aan de onderliggers met een van de twee soorten bevestigingsclips: de metalen clips voor begin en eindbevestiging en de plastic T-clips voor onderlinge bevestiging van de planken. Om de kopse kanten en lange zijden van de vlonderplanken af te werken zijn er ook hoekprofielen van 300 x 6 x 4 cm in de drie kleuren leverbaar.

Montagetips:

- Zorg dat de onderbalken goed gestabiliseerd en vlak liggen. Zo voorkomt u dat uw vlonder hol of bol trekt.
- Onderbalken mogen onderling maximaal 30 cm uit elkaar liggen. Maakt u een terras van 400 cm breed gedeeld door 30 cm dan heeft u dus dertien onderliggers nodig.
- Voor iedere onderligger zijn twee beginclips nodig, dus in dit geval bestelt u 26 beginclips. Voor onderlinge bevestiging van de planken heeft u circa twaalf T-clips nodig per vierkante meter vlonder.
- Let op met het aftekenen op de vloer. Stiften of krijt zijn soms moeilijk te verwijderen.
- Gardenlux GardenDeck verwerkt u net als hout met hetzelfde gereedschap, maar gebruik geen hele grove zaagbladen.
- Gebruik geen strooizout, bijtende schoonmaakproducten of een hogedrukreiniger; deze kunnen het composiet versneld doen verkleuren.



GARDENDECK
BAMBOO BROWN FIJN



GARDENDECK
BAMBOO BROWN MODERN



GARDENDECK
EBONY BLACK FIJN



GARDENDECK
EBONY BLACK MODERN



GARDENDECK
ROBINIA BEIGE / GREY
FIJN



GARDENDECK
ROBINIA BEIGE / GREY
MODERN



GARDENDECK ONDERLIGGER
EBONY BLACK




GARDENDECK HOEKPROFIEL
EBONY BLACK



GARDENDECK HOEKPROFIEL
ROBINIA BEIGE / GREY



GARDENDECK HOEKPROFIEL
BAMBOO BROWN



GARDENDECK BEGINCLIPS



GARDENDECK MONTAGECLIPS

TIP Als u planken in de lengterichting op elkaar laat aan sluiten, zorg er dan voor dat u in verband met krimp en uitzetting een voeg van minimaal 5 mm tussen de planken hanteert en dat de planken aan de zijanten van het terras niet strak opgesloten zijn.



GRASS ART QUALITY GREENLIFE



GRASS ART PLAYTIME



GRASS ART LIFESTYLE

GARDENLUX GRASS ART

Zonder sproeien, zonder maaien en zonder onkruid is het gras in uw tuin toch altijd groener dan bij de burens. Dit kan dankzij de Gardenlux Grass Art collectie. Dit hoogwaardige kunstgras van Ten Cate vezels is gefabriceerd volgens Hollandse kwaliteitsnormen. Het assortiment bevat vijf verschillende uitvoeringen. Gardenlux Grass Art is ontwikkeld voor gebruik in zowel de openbare ruimte als in particuliere tuinen. Het kan toegepast worden in verschillende situaties: als siergazon, als ondergrond voor een speelplek en als aankleding van balkons en dakterrassen. Er zijn vijf soorten kunstgras, geschikt voor verschillende doeleinden. Wat denkt u bijvoorbeeld van een mooi groen siergazon bij een tweede woning waar u te weinig komt om een echte grasmat te onderhouden. Of u past het sterke materiaal toe op een plek waar kinderen spelen. De grasmat blijft mooi gaaf en zonder kale plekken. Ook als u de beschikking heeft over een balkon of dakterras ervaart u het groene gevoel als u hier een kunstgras aanlegt. Met kunstgras heeft u wel de voordelen van een mooi groen gazon, maar niet de nadelen van natuurlijk gras. Bijkomend voordeel van kunstgras is ook dat het toepasbaar is op plaatsen waar natuurlijk gras moeizaam groeit, zoals schaduwplekken.

De vijf soorten kunstgras kennen allen de volgende voordelen:

- vrijwel niet te onderscheiden van echt gras;
- geeft het hele jaar door een mooie groene grasmat;
- nooit meer maaien, mesten, wieden en sproeien;
- geen grassprietten meer in huis of in kleding van spelende kinderen;
- antiallergeen: minder hooikoortsklachten;
- vrijwel onderhoudsvrij en zeer duurzaam;
- UV-bestendig en langdurig kleurecht;
- voelt aan als echt gras;
- mos en onkruid krijgen geen kans;
- goede prijs-kwaliteitverhouding dankzij de lange levensduur;
- in coupons in elke afmeting verkrijgbaar;
- binnen enkele dagen uit voorraad leverbaar.

PLAYTIME


Oersterk speelgras dat geschikt is voor intensief gebruik. Is perfect toepasbaar als speelgazon voor kinderen. Kan onder speeltoestellen worden gelegd of gebruikt bij zwembaden. Playtime kunstgras heeft een poolhoogte van 24 mm.

LIFESTYLE

Lifestyle kunstgras is een tweekleurig kunstgras dat zowel als siergazon gebruikt kan worden. Ook is Lifestyle kunstgras uitstekend toepasbaar op daktuinen en balkons. De kunstvezels van het Lifestyle kunstgras zijn 30 mm hoog.

QUALITY GREENLIFE, LUXURY EN GREENTIME

Deze drie soorten kunstgras hebben allen een poolhoogte van 40 mm en zijn de paradepaardjes in het Gardenlux Grass Art assortiment. De techniek bij het produceren is zo verfijnd, dat het nauwelijks van echt is te onderscheiden. Door de 'mossige' sprietjes die tussen de tweekleurige groene vezels staan ontstaat een natuurgetrouw gazon waar u tot in lengte van jaren plezier aan beleeft. De drie soorten onderscheiden zich van elkaar door kleurstelling en hardheid. Kies zelf welk kunstgras u het mooiste vindt om toe te passen in uw siergazon.




GRASS ART
PLAYTIME



GRASS ART
LIFESTYLE



GRASS ART
GREENTIME



GRASS ART
LUXURY



GRASS ART
QUALITY GREENLIFE

Verwerking:

Onderstaand verwerkingsadvies gaat op voor een verwerkingsbreedte tot 4 meter (breedte van het kunstgras).

- Als u een bestaand gazon wilt vervangen, steek dan circa 5 cm diep het oude gras weg. Bij een kunstgrastapijt op nieuwe grond moet de grondlaag circa 5 cm lager komen te liggen dan het niveau van de bestrating.
- Breng op de bestaande ondergrond een laag ophoogzand aan en tril dit in met een trilplaat. Zorg dat het zandbed goed verdicht en volkomen vlak is.
- Breng op het zandbed een Geotextiel aan. Dit geeft extra stabiliteit aan de ondergrond en grasmat en voorkomt dat onkruid door de afwateringsgaatjes van het kunstgras groeit. (Geotextiel aanbrengen is niet verplicht maar is wel aan te raden)
- Leg het kunstgras op het textiel en trek het goed strak. Als u het kunstgras op maat moet snijden, snij dan het gras vanaf de (rubber) onderzijde in. Dit voorkomt beschadiging van de grasvezels.
- Nadat alles op maat is gesneden, trekt u het grastapijt strak en zorgt u dat alles volkomen vlak ligt.
- Als laatste handeling veegt u bij alle grassoorten circa 6 kg kwartszand per m² in. Let op dat u alleen kwartszand gebruikt, hier zitten namelijk geen scherpe bestanddelen in. Veeg het kwartszand met een harde bezem tussen de vezels, liefst met de poolrichting mee. Het kwartszand zorgt er voor dat uw kunstgras mooi vlak op de ondergrond blijft liggen en houdt de vezels mooi rechtopstaand.

Als u een gazon wilt aanleggen dat breder is dan 4 meter, legt u meerdere banen gras aan elkaar. In dit geval legt u onder de naden een lijmtape waarop u de naden van de grasbanen tegen elkaar aan verlijmt. Uw leverancier kan u hier meer over vertellen.



CARPET ART SILVER EN TURQUOISE



CARPET ART SILVER



RUBBER KUNSTGRASTEGEL 50 X 50 CM

GARDENLUX CARPET ART

Hoe luxe en kleurrijk wilt u uw tuin, dakterras, balkon, serre of woonkamer aankleden? Met de veelkleurige Carpets van Gardenlux is iedere woon- en tuindroom te verwezenlijken. Van Silver balkon tot een Turquoise tuincarpet bij uw loungeset: alles kan met deze hoogwaardige buitencarpets.

Deze bijzondere vloerbedekking voor binnen en buiten is gemaakt van brandvertragende kunstvezels met een poolhoogte van 26 mm, die voldoen aan veiligheidsklasse 1. Daarmee is het een veilige oplossing voor de vele toepassingen. De Carpets kunnen tegen zware weersomstandigheden en intensief gebruik.


Het zachte en comfortabele kunstgras past perfect bij uw binnen- en buitenmeubilair. De uitgebreide collectie met trendy tweekleurig kunstgras vormt altijd een match met uw persoonlijke stijl en smaak.

De vijf kleuren Carpets worden geleverd op een breedtemaat van 200 cm. U kunt zelf bepalen hoe lang uw carpet moet worden. Tot een lengte van 25 meter worden ze op een rol in één geheel geleverd. Wilt u een langere of bredere afmeting? Dan lijmt u de Carpets aan elkaar met lijmtape. Hoe u dat doet is omschreven bij 'De verwerking van het Gardenlux Grass Art' op bladzijde 95.

Geef uw leven kleur met een van onze trendy carpets!



**CARPET ART
PITCH BLACK**




**CARPET ART
LIME**



**CARPET ART
TURQUOISE**



**CARPET ART
PURPLE**




**CARPET ART
SILVER**

RUBBER KUNSTGRASTEGEL

De ideale veiligheidstegel met een toplaag van kunstgras. Deze tegels die voor 90% uit gerecycled materiaal bestaan zijn licht van gewicht, waardoor ze uitermate geschikt zijn om op dakterrassen te plaatsen. Maar ze zijn ook veilig genoeg om ze bij speelplaatsen te installeren. Ze bieden voldoende bescherming tegen verwondingen en letsel door de valbrekende werking. Ze zorgen dus voor een optimale combinatie van veilig spelen en plezier.

Op dakterrassen zijn ze vanwege het geringe gewicht direct te plaatsen op de dakbedekking. Ze hebben een goede waterdoorlatendheid en het regenwater kan door de noppenstructuur onder de rubber kunstgrastegel direct worden afgevoerd, waardoor de bovenzijde van de tegel zeer snel droog is. Rubber Kunstgrastegels zijn leverbaar in de afmeting van 50 x 50 x 2,5 cm.



RUBBER KUNSTGRASTEGEL



LIGHT LINE INTEGRATED
PLUTO ROND 56



LIGHT LINE INTEGRATED
JUPITER ROND 94



LIGHT LINE INTEGRATED PLUTO ROND 56, VERWERKT IN BLOEMBORDERS EN NEPTUNE SPOTS

GARDENLUX LIGHT LINE

Woonstijlen worden steeds vaker ook rond het huis en in de tuin toegepast. Tuinen worden betrokken bij het leefgedeelte van de woning. Denk aan buitenkeukens, loungemeubilair en sfeervolle verlichting voor uw terras. Zoals mooie lampen binnen voor sfeer zorgen, is ook buitenverlichting onmisbaar om een eigen stijl en sfeer in de tuin en op het terras te creëren. Verlichting nodigt daarom uit om 's avonds nog veel langer (van) buiten te genieten. Met de Gardenlux Light Line collectie krijgt u exterior dezelfde stijlvolle uitstraling als uw woning. Een sfeervol aangelichte tuin veraangenaamt het uitzicht en 'buiten' wordt onderdeel van de omgeving binnenshuis. Gardenlux biedt een assortiment 12 volt verlichting in roestvrij staal (rvs) en geborsteld aluminium aan. Alle lampen in het Gardenlux assortiment zijn uitgevoerd met milieuvriendelijke LED's (Light Emitting Diodes). De nieuwste productietechnieken maken het mogelijk dat de LED verlichting tegenwoordig veel krachtiger en veelzijdiger is, waardoor ze voor een behoorlijke lichtopbrengst zorgen. De grote voordelen van LED's zijn het extreem lage energieverbruik en de zeer lange levensduur. Daarnaast zijn LED's schokbestendig, ze hebben een geringe warmteafgifte en ze zijn net zo gemakkelijk te vervangen als traditionele lichtbronnen. De armaturen zijn onderling mooi te combineren en zijn te combineren op dezelfde transformator en kabel. Door de vele toepassingsmogelijkheden creëert u naast mooie lichtaccenten ook 's nachts voldoende licht voor de veiligheid rondom uw huis.

INTEGRATED

De Gardenlux Light Line Integrated verlichting past in bestrating. Auto's kunnen probleemloos over de Light Line Integrated heen rijden, waarmee ze uitstekend in opritten toepasbaar zijn. Ze accentueren de oprit, maar kunnen ook langs muren, tuinafscheidingen onder bomen of langs een haag worden geplaatst. Vooral langs afscheidingen en onder bomen wordt de lichtbundel mooi gereflecteerd waardoor u een maximaal sfeervol effect bereikt. De Light Line Integrated is in zowel ronde als vierkante uitvoering leverbaar met drie verschillende diameters. Ze zijn in elk type bestrating toepasbaar waarin gaten zijn geboord met een diameter van 30, 56 of 94 millimeter. Ze hebben 'warm white' LED verlichting. Bij de uitvoeringen van 30 en 56 mm zijn de LED lampjes eenvoudig te vernieuwen d.m.v. het ADD-LED systeem. Deze allernieuwste ontwikkeling in LED verlichting wordt als één van de eersten door Gardenlux op de Nederlandse markt geïntroduceerd.

SPOTS EN ARMATUREN

Bij de Integrated verlichting is ook een staand armatuur en een spot verkrijgbaar van hetzelfde systeem. Deze verlichtingsarmaturen sluit u aan op dezelfde transformator en kabel. Zowel bij de staande lamp als de spot zijn de LED lampjes uitwisselbaar, dus hoeft u bij een defect lampje niet het hele armatuur te vervangen. De transformator heeft een vermogen van 100 watt en is voorzien van een dag/nacht sensor en tijdschakelaar, zodat u zelf kunt bepalen hoe lang u de verlichting wilt laten branden. Het staande armatuur is verkrijgbaar in een geborstelde aluminium ronde vormgeving. De ronde lamp is rond 5 cm en 60 cm hoog en is uitgerust met 5 watt LED lamp. De lamp heeft een ronde voet die u op een harde ondergrond bevestigt. Er wordt ook een spies bij geleverd zodat u de lamp ook direct in de grond kunt plaatsen. De staande armaturen geven sfeervol licht langs paden en opritten. Ze kunnen ook uitstekend worden geplaatst langs waterpartijen zoals vijvers. De spot is uitgevoerd in geborsteld aluminium en is gemonteerd op een spies van 20 cm die u zo in de grond steekt. De spot zelf steekt dan 24 cm boven de grond uit. Het verlichtingsarmatuur aan de spot is rond 3,5 cm en heeft 5 watt LED verlichting. Met dit vermogen van 5 watt is het mogelijk om planten en bomen mooi uit te lichten. Stromend water langs een waterornament krijgt een extra dimensie.

AANSLUITEN

Het Gardenlux Light Line-concept is ontworpen om iedere hobbyist en doe het zelve zonder ervaring met elektrotechniek toch verlichting aan te kunnen laten leggen. Het concept is met zijn voltage van 12 volt zeer veilig. Kabels lopen door het straatzandbed onder de bestrating of liggen enkele centimeters diep in de tuinaarde. De kabel is voorzien van een Plug & Play-systeem dat u moeiteloos op de transformator aansluit. Bij elke lamp die u bestelt, krijgt u een Plug & Play-stekker. Deze klikt u op de kabel vast. Hierna draait u de lamp op de plug en uw verlichting kan branden. Bij iedere lamp, kabel en transformator zit een uitgebreide handleiding die aansluiten van de lampen tot een zeer eenvoudig karwei maakt.

BESTELLEN

Uw verlichting bestellen is al net zo eenvoudig als het monteren ervan. U zoekt bij uw bestratingsleverancier met uw bestrating het type verlichting uit. U geeft aan hoeveel lampjes u in de bestrating wilt hebben en Gardenlux zorgt er voor dat in het midden van het door u uitgekozen bestratingsproduct een gat met de juiste diameter wordt geboord. U rekent uit hoeveel meter kabel u nodig heeft. Er zijn lengtes van 10, 25 en 40 meter, afhankelijk van de afstand die de kabel door uw tuin loopt. Houdt er hierbij rekening mee of u op dezelfde kabel door de tuin ook nog spots of armaturen wilt aansluiten. Bij levering van de bestrating worden dan een transformator, kabel en lampen meegeleverd.



SATURN ROND 30



SATURN VIERKANT 30



PLUTO ROND 56



JUPITER ROND 94



JUPITER VIERKANT 94



TRANSFORMATOR 100 WATT



URANUS LAMP



NEPTUNE SPOT



ASIAN BLUESTONE GEVOEGD MET
SMARTSAND POLYMEER VOEGZAND
STEENGRIS



OUDE GEBAKKEN WAALFORMAAT GEVOEGD MET
SMARTSAND POLYMEER VOEGZAND STEENGRIS



BLACK BRASIL BANENVERBAND
GEVOEGD MET
SIERBESTRATINGSVOEGMORTEL

Natuurlijke bestratingproducten hebben soms ongelijke afmetingen en ruwe onregelmatige randen en zijn soms van ongelijke afmeting. Er ontstaan bij het leggen grote voegen tussen de stenen of tegels. Bij rustieke producten zorgt deze ruimte juist voor de gewenste uitstraling. De grotere voeg is immers een ideale plek voor kleine groeiers. Het is afhankelijk van uw smaak of u dit wel of niet waardeert. Voor degenen die een bestrating zonder begroeiing willen, is er polymeer voegzand. Het gebruik van een voegzand heeft enkele voordelen: het zand onder de bestrating kan niet meer wegspoelen, de voegen raken niet begroeid, bestrating is gemakkelijker te reinigen en hoge hakken zakken niet meer weg tussen de tegels.

SMART SAND POLYMEER VOEGZAND

Een terras waar u niet steeds het mos tussen de tegels of stenen weg hoeft te krabben. Wat een relaxed idee! En het kan nog vrij eenvoudig ook. Met Smart Sand Polymeer Voegzand maakt u uw bestrating onkruidvrij en prettig beloopbaar. Dit kant en klare voegzand is eenvoudig aan te brengen in terrassen en looppaden. De verwerking is echt simpel: u strooit het voegzand op de droge bestrating en bezemt deze in de voegen, totdat ze goed zijn gevuld. Bij stenen trilt u daarna de bestrating met een trilapparaat af en u vult de voegen hierna nogmaals met voegzand. Tegels mag u niet aftrillen. Hier moet u de voeg net zolang invegen met voegzand totdat deze helemaal vol is. Daarna drukt u met een voegspijker het voegzand aan, zodat er geen holtes tussen de tegels ontstaan.

Als de voeg vol is, verwijdert u overtollig voegzand met een fijne borstel. De tegels moeten helemaal schoon zijn! Hierna bevochtigt u de voegen, zodat het aanwezige bindmiddel kan uitharden. Het is raadzaam om dit met een vernevelaar of fijne broeskop te doen zodat er geen voegzand uit de voeg kan worden weggespoeld. U bevochtigt de voegen net zolang, totdat de voeg aan de bovenzijde is verhard. Zorg er echter voor dat de voegen niet onder water komen te staan, anders vloeit het voegzand op uw bestrating. Te veel water neemt de bindstof namelijk weg en verhindert uitharden. Controleer regelmatig de verzadiging door met een stokje in de voeg te prikken. Stop met bevochtigen wanneer u het stokje niet diep meer in de voeg kunt steken, de voeg is dan al voldoende verhard. Om een sterke en goed gebonden voeg te krijgen moet het Polymeer Voegzand 24 tot 48 uur volledig uitdrogen voor het aan water kan worden blootgesteld. Als u het product bij koud of vochtig weer gebruikt, dek de bestrating dan af met een dekzeil. Polymeer Voegzand bereikt na 7 dagen 75 % van haar sterkte en is na 30 dagen 100 % uitgehard. Eenmaal uitgehard neemt het Polymeer Voegzand weer water (regen) op. Dan wordt de voeg weer enigszins zacht en flexibel, zodat hij gehecht blijft aan de randen van de bestrating en krimp-scheuren uitblijven.

Smart Sand Polymeer Voegzand past u toe bij voegen van 1 tot 10 mm breed. Minimale diepte van de voeg moet 30 mm zijn. Polymeer Voegzand is leverbaar in de kleur zand/grijs, in emmers van 20 kg.



SMART SAND
POLYMEER VOEGZAND



PLAATSING



VERDICTEN



BEVOCHTIGEN



DROGEN

GARDENLUX SIERBESTRATINGSVOEGMORTEL

Gardenlux Sierbestratingsvoegmortel is speciaal ontwikkeld voor alle soorten sierbestrating van klein plaveisel tot grootformaat tegels. Het is daarnaast ook bijzonder geschikt om te verwerken bij keramische tegels. U kunt deze voegmortel toepassen als de ondergrond stabiel en voldoende drainerend is. Gardenlux Sierbestratingsvoegmortel is leverbaar in de kleuren steengrijs, basaltzwart en naturel.

- U hebt bij deze speciale voegmortel slechts vijf stukken gereedschap nodig om een goed verdichte en harde voeg te maken: een rubberen trekker, een harde bezem en een kokosbezem, een zakmes en een waterslang met spuitmond.
- Bij de voorbereiding zorgt u ervoor dat de voegdiepte minimaal 30 mm en 3 mm breed is.
- Zorg ook dat het oppervlak van uw sierbestrating goed schoon is en het te voegen oppervlak goed nat is (verzadigd).
- Hierna verdeelt u de voegmortel in porties van circa 5 kg over het oppervlak en trekt de mortel intensief met de rubber trekker in de voegen totdat deze volledig 30 mm diep in de voeg zit. Gebruik hierbij ook een behoorlijke waterstraal zodat de mortel vloeibaar wordt en goed in de voeg vloeit.
- Hierna verwijdert u direct al het overtollige mortel met de rubberen trekker en u veegt met de kokosbezem diagonaal over de voegen alle restanten weg.
- Hierna mag het gevoegde werk 24 uur niet belopen of belast worden en moet u het beschermen tegen regen.

Op de verpakking van de Gardenlux Sierbestratingsvoegmortel leest u tot in detail alles nog eens uitgebreid na en u vindt er ook informatie over reiniging, materiaaleigenschappen en veiligheidsinstructies. Als u zich houdt aan de verwerkingsvoorschriften, creëert u een voeg die aan al uw verwachting zal voldoen!



SIERBESTRATINGS-
VOEGMORTEL



VOEGEN INGEVEEGD MET DANSAND
ONKRUIDREMMEND VOEGZAND



EEN MOOI TERRAS, BLIJFT LANGER MOOI LIGGEN
OP EEN GESTABILISEERD ZANBED VAN TERRAS
STABILISATIECEMENT. VOEGEN ZIJN HIER
AFGEWERKT MET DANSAND HARD



VERLIJMDE MUUR MET
CRACK & STACK SUPREME ELEMENTEN



VERLIJMDE MUUR MET ARGENT WALLING ELEMENTEN

STABILISATIECEMENT EN VOEGZAND

TERRAS STABILISATIECEMENT

Een stevig, vlak en zo goed als onkruidvrij terras begint bij een juiste ondergrond. Door het gebruiksvriendelijke Terras Stabilisatiecement toe te passen zorgt u zelf voor zo'n ideale onderlaag. U doet dit als volgt:

- egaliseer en verdicht het zandbed waarin de stenen of tegels komen;
- strooi Terras Stabilisatiecement uit over het zandbed;
- hark dit door de toplaag van het zandbed;
- tril het geheel aan en egaliseer het zandbed opnieuw;
- leg hierna de bestrating;
- klop de tegels in het zandbed aan met een zachte rubber hamer of tril stenen af met een trilapparaat.

Het resultaat is verbluffend goed. Door vocht verhardt de stabilisatielaag tot een harde ondergrond. Hierdoor blijft uw bestrating keurig strak en vlak liggen.

ONKRUIDREMMEND VOEGZAND DANSAND

U wilt een onderhoudsvriendelijke en onkruidvrije tuin? Dan is Dansand het antwoord. Dit unieke voegzand voor nieuwe en bestaande betonnen bestrating zorgt voor een dichte voeg en een speciaal milieu, waardoor onkruid tussen uw bestrating geen enkele kans meer maakt. Dansand geeft een dichte maar niet-verharde voeg. Het is eenvoudig te verwerken zoals op de verpakking is aangegeven. U kunt ook een instructiefilmpje bekijken op www.gardenlux.nl.



**GARDENLUX
STABILISATIECEMENT**



DANSAND

STEENLIJM

Zelf cement mengen in een emmer is meestal niet meer nodig, want u lijmt uw muurtjes, bloembakken, grondkeringen en zitelementen nu eenvoudig met steenlijm. U kunt bij uw Gardenlux dealer kiezen uit maar liefst twee verschillende soorten steenlijm.

GARDENLUX ALL WEATHER STONEFIX

Deze lijm is onder bijna alle weersomstandigheden te verwerken. Ook op een regenachtige dag. U mengt Stonefix met water en u strijkt Stonefix met een lijmkam op het te verlijmen product.

GARDENLUX STEENLIJM ALL WEATHER

Deze steenlijm is verpakt in kokers van 290 ml die u zo in een kit/spuitpistool plaatst. Ook deze lijm is onder bijna alle weersomstandigheden te gebruiken. Het maakt dan ook niet uit of het te verlijmen product enigszins vochtig is. Gardenlux All Weather Steenlijm is zeer geschikt voor het verlijmen van beton- en natuursteen.



ALL WEATHER STONEFIX



STEENLIJM ALL WEATHER



ALLE HOUTEN-, METALEN-, COMPOSIT- OF BETONPALEN PLAATST U BETONVAST MET KONGCRETE



1

Boor een paalgat van 60 tot 90 cm diep, en zorg dat het boorgat circa 3 cm groter is dan de doorsnede van de paal.



2

Stel de paal waterpas en zorg er voor dat deze niet meer kan bewegen.



3

Begin hierna met het toepassen van Kongcrete. Verwijder de dop van de grote fles en giet de inhoud van de kleine fles in de grote fles.



4

Plaats na het gieten direct de dop op de grote fles en schud deze goed gedurende 10 tot maximaal 15 seconden. Overschrijd deze tijd niet. Kongcrete zal na het mengen binnen 25 seconden gaan opschuimen, dus binnen deze tijd moet alles in het paalgat zitten.



5

Direct na het schudden de dop verwijderen en gelijkmatig in het paalgat gieten. Kongcrete zal binnen 3 minuten volledig geëxpandeerd zijn.



6

Binnen 3 minuten kan de paal al zelfstandig blijven staan en binnen 2 uur is Kongcrete volledig uitgehard en staat uw paal muurvast.

GARDENLUX KONGCRETE

MAKKELIJKER, SNELLER, SCHONER EN LICHTER DAN BETON

Alles wat u nodig heeft om palen in de grond vast te zetten zit in de Kongcrete verpakking. Geen water meer nodig en geen gesleep met 25 kg zware zakken cement. Kongcrete zet zeer sterk uit, een 500 gram kit is voldoende om een paal goed vast te zetten in de grond. Het is zo simpel als: mixen, gieten en vast staat de paal!

Kongcrete is een krachtig expanderend vulmiddel, het kan veel meer druk aan dan de omringende aangestampte grond. Terwijl de vloeistof in de ruimte tussen paal en grond wordt gegoten, dringt Kongcrete veel beter in de grond dan beton. Hierdoor heeft Kongcrete een zeer goede hechting met zowel de grond als de paal.

Zet uw palen vast in 3 minuten! U bespaart de tijd die normaal nodig is voor het mixen, vormen en uitharden van beton! Kongcrete verkort de werktijd aanzienlijk, omdat Kongcrete al binnen 3 minuten 50% van zijn sterkte heeft bereikt. Daarnaast werkt het veel schoner dan cement.

Kongcrete is beschikbaar in 2 hoeveelheden. De standaardverpakkingen zijn 500 gram (Small) voor het vastzetten van 1 paal en 1000 gram (Large) voor het vastzetten van 2 palen of het vullen van grote paalgaten.

Verwerking is simpel en snel:

1. Verwijder de dop van de grote fles en giet de inhoud van de kleine fles in de grote fles.
2. Plaats na het gieten direct de dop op de grote fles en schud deze goed gedurende 10 tot maximaal 15 seconden. Overschrijd deze tijd niet, want de expansie van het vulmiddel start al 30 seconden na het schudden.
3. Direct na het maximaal 15 seconden schudden de dop verwijderen en gelijkmatig in het paalgat gieten. Kongcrete zal binnen 3 minuten volledig geëxpandeerd zijn.
4. Eventueel te veel materiaal kunt u eenvoudig met een mes verwijderen. Kongcrete bereikt na 3 minuten 50% van zijn sterkte. Volledige uitharding is binnen 2 uur.

Neem voor en tijdens het mengen de volgende veiligheidsmaatregelen:

Draag beschermende handschoenen (ingesloten in de verpakking) en een veiligheidsbril. Kongcrete buiten bereik van kinderen houden.

Kongcrete is alleen voor buitengebruik! Nooit binnen toepassen en alleen gebruiken voor de aangegeven toepassingen! Niet geschikt voor bouwkundige doeleinden.

Bewaar Kongcrete voor gebruik tenminste 2 uur bij kamertemperatuur (maximaal 23 graden). Meng het product niet wanneer de inhoud warmer dan 23 graden is. De buitentemperatuur moet tussen 0 en + 40 graden zijn. Bij een hogere temperatuur zal de inhoud een verkorte verwerkingstijd hebben en zodoende zeer snel opschuimen. Bij een lagere temperatuur van de inhoud zal het mengen en opschuimen juist trager zijn en iets minder volume geven.

Zorg er voor dat uw project goed voorbereid is voordat u gaat mengen en toepassen. Zie www.gardenlux.nl voor meer informatie en een instructiefilmpje.

Voor een stabiele plaatsing van alle soorten palen graaft u een paalgat dat minimaal 60 tot 90 cm diep is. Het paalgat maakt u circa 3 cm groter dan de diameter van de palen. Zet de paal in het paalgat en stel hem waterpas en zorg dat hij niet meer kan bewegen. Hierna vult u het paalgat volgens gebruiksaanwijzing op met Kongcrete. Wanneer u de Large Kit voor meerdere palen tegelijk wil gebruiken, zorg er dan voor dat alle palen zijn voorbereid en de afstand tussen de palen niet te groot is. Kongcrete zal na het mengen binnen 25 seconden gaan opschuimen, dus binnen deze tijd moet alles in de paalgaten zijn gegoten.





KERAMISCHE TEGELS MAAKT U EENVOUDIG SCHOON
MET BUITENHUIS REINIGER



EEN VERGRIJSD TERRAS MAAKT U WEER MOOI ZWART
MET BETONSEALER ZWART



KALKUITBOEIING EN CEMENTRESTEN VAN VOEGEN
VERWIJDEERT U MET CEMENTSLUIER VERWIJDERAAR



UW TERRAS HOUDT U ALGEN VRIJ MET GREEN DELETE

ONDERHOUDSPRODUCTEN

U heeft met veel zorg uw bestrating uitgekozen en u wilt er nog vele jaren van genieten. Met de door Gardenlux geselecteerde onderhoudsproducten, lukt dit ook zeker. Voor iedere vorm van onderhoud heeft Gardenlux het juiste onderhoudsproduct. Of het nu gaat om reiniging van uw terras, het voorkomen van vervuiling of het verdiepen van de kleur van uw bestrating. Alle middelen zijn op Gardenluxproducten getest. Ze voldoen allemaal aan de kwaliteitsnorm zoals wij deze voor onze producten hanteren. Bij gebruik volgens de voorschriften op de verpakking wordt uw bestrating veilig en kleurvast behandeld.

Green Delete

Green Delete is een reinigingsmiddel speciaal voor buitenoppervlakken. Het verwijdert aanslag van alg en mos en andere door planten veroorzaakte verontreinigingen.

Buitenhuis Reiniger

Buitenhuis Reiniger verwijdert vervuiling snel en grondig en maakt alle steenoppervlakken weer vrij van aanslag. Het reinigt alle soorten bestrating zoals tegels, klinkers en natuursteen. Het ontdoet deze van donkere aanslag zoals veroorzaakt door planten, bloemen, vallend blad en grondresten.

Impregneer Neutraal

Impregneer Neutraal is een universeel impregneermiddel speciaal voor absorberende oppervlakken. Het maakt de bestrating waterafstotend en zorgt dat vervuiling niet diep de tegels of stenen indringt. Uw bestrating kunt u hierdoor sneller schoonmaken. Niet geschikt voor producten met een vuilwerende coating.

Beton Coating

Uw bestrating krijgt met Beton Coating een glanzende toplaag die voorkomt dat vuil in de tegels trekt. Het vereenvoudigt dus het onderhoud. De coating geeft het product ook een intensere en diepere kleurstructuur. Vuil dat zich eventueel hecht op de coating, laat zich eenvoudig verwijderen.

Cementsluier Verwijderaar

Cementsluiers van o.a. voegwerk, aangekoekte vuilresten, verweringsen en kalksluier verwijdert u met Cementsluier Verwijderaar. Het middel kunt u ook bij agressieve vervuilingen toepassen. Vanwege de aanwezige zuren is het product niet geschikt voor gebruik bij marmer/kalksteen.

Betonsealer Zwart

Betonsealer zwart is het ideale middel om oude zwarte betonstenen of tegels die vergrijsd zijn weer mooi zwart op kleur te krijgen. Deze sealer die u aanbrengt met kwast, verfroller of een lage druk spuitapplicatie geeft uw product een mooie diep zwarte kleur en beschermt tegen indringing van vuil en vocht. De Betonsealer Zwart is UV bestendig en beschermt de producten afhankelijk van weersinvloeden en intensiteit van verkeer en belopen gedurende enkele jaren. Let op! Het product is alleen toepasbaar op zwarte betonproducten die niet behandeld zijn met andere coatings.



GREEN
DELETE



BUITENHUIS
REINIGER



CEMENTSLUIER
VERWIJDERAAR



BETON
COATING



IMPREGNEER
NEUTRAAL



BETONSEALER
ZWART

TIP Probeer de hier boven omschreven onderhoudsproducten altijd eerst op een tegel uit, voordat u het hele terras gaat behandelen. U kunt zo vooraf beoordelen of het resultaat aan de verwachtingen voldoet. Dat voorkomt teleurstellingen achteraf. Lees altijd de gebruiksaanwijzing en volg deze ook op. Informeer bij twijfel altijd bij uw leverancier.



ULTRA DRAIN DESIGN GOOT



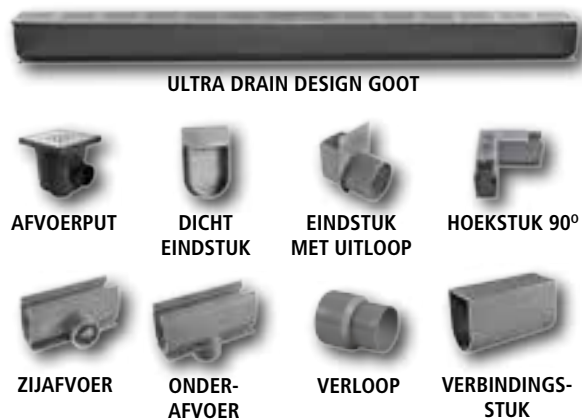
TOP DRAIN LIJNAFWATERINGSGOOT



CORTENSTAAL KANTOPSLUITING

ULTRA DRAIN DESIGN GOOT

De Ultra Drain Design goot is een zeer luxe kunststof lijnafwateringsgoot. Het enige wat je er van ziet is het mooie smalle aluminium sleufrooster. De afmeting van de goot is 6 x 13 x 120 cm. Door deze smalle uitvoering is het een mooie goot die wel luxe uitstraalt en heel bescheiden aanwezig is. Bij de Ultra Drain Design goot zijn vele hulpstukken verkrijgbaar, zoals eindkappen, verloopstukken, verbindingstukken, onder- en zijafvoeren en een hoekstuk van 90 graden. Ook is er een bijpassende Ultra Drain afvoerput (20 x 20 x 21 cm) leverbaar. Deze afvoerput is ook voorzien van een mooi aluminium rooster en heeft zowel een onder- als zijuitlaat waarvan u er één benut.



TOP DRAIN LIJNAFWATERINGSGOOT

De Top Drain lijnafwateringsgoot is een mooie afvoergoot voor langs uw oprit of terras. Het is een eenvoudig te plaatsen en monteren afwateringssysteem. De elementen kunt u snel en nauwkeurig aaneen laten sluiten. Ze zijn leverbaar in 3 uitvoeringen. De Top Drain afwateringsgoten hebben een afmeting van 100 x 13 x 8,5 cm en zijn leverbaar met een zwart kunststof-, een zwart gietijzer- of een gegalvaniseerd stalen sleufrooster. De roosters kunt u eenvoudig vast klikken op de kunststof onderbak. Voor beide goten zijn eindkappen en zij- en onderuitlaten leverbaar.




CORTENSTAAL KANTOPSLUITING

Cortenstaal is een metaallegering van ijzer met koper, fosfor, silicium, nikkel en chroom. De dikke bruine oxidehuid beschermt het materiaal af van zuurstof waardoor verdere oxidatie wordt vertraagd. De prachtige bruine roestkleur is het meest kenmerkende eigenschap van deze in Amerika ontwikkelde metaallegering.

In de architectuur wordt deze metaalsoort al vaak toegepast. De hoogste wolkenkrabber van Pittsburgh is de 256 meter hoge US Steel Tower. De 64 verdiepingen zijn gerealiseerd met Cortenstaal. Ook in Nederland vindt deze metaalsoort steeds meer toepassing. Zo is er in Zoetermeer een fietsbrug van gemaakt en in Groningen is een koepelbioscoop grotendeels in Cortenstaal uitgevoerd. Gardenlux laat van deze metaalsoort mooie kantopsluiting maken. Hiermee creëert u zowel ronde als rechte opsluitingen en uw terras of gazon is echt af. Het staat prachtig langs terrasranden, grasperken en grindpaden. Met de bijgeleverde ankerpennen en koppel/hoekplaatjes is het plaatsen van deze kantopsluiting een eenvoudig klusje.

De 3 mm dikke Cortenstaal kantopsluiting is verkrijgbaar in een lengtemaat van 300 cm, met een hoogte van 15 cm. Met een slijptol kunt u de kantopsluiting eenvoudig op de juiste lengtemaat inkorten. Per 300 cm heeft u 5 ankerpennen nodig. Bij ieder deel heeft u één koppelplaat nodig. Bouten en moeren worden standaard meegeleverd.



CORTENSTAAL KANTOPSLUITING (300 X 15 CM)



GARDENLUX HYDROBLOB® INFILTRATIEPUT TYPE IP 15



GARDENLUX HYDROBLOB® TYPE D34
MET GEGALVANISEERD ROOSTER

Steeds meer gemeenten in Nederland verordenen vanwege de overbelasting van het rioolstelsel dat bewoners de hemelwaterafvoeren / regenpijpen van hun daken afkoppelen en opvangen in hun eigen tuin. Hydroblob® heeft hiervoor een mooi systeem waarmee dit eenvoudig kan worden uitgevoerd. Zie hieronder in de situatieschetsen hoe eenvoudig dit is. Sommige gemeenten geven bewoners hiervoor zelfs een subsidie. Informeer hiernaar ook bij uw gemeente.



GARDENLUX HYDROBLOB®

THE GREEN LABEL IN WATER MANAGEMENT

DE OPLOSSING VOOR ECOLOGISCH WATERMANAGEMENT

Wateroverlast door hevige regenval komt steeds vaker voor. Ergert u zich ook zo aan die plassen in de tuin, op het terras of op uw op- en afrit? Probeer dan Gardenlux Hydroblob®. Deze eenvoudige doe-het-zelf oplossing zorgt dat regenwater over de volledige lengte van uw terras en op- en afritten snel wordt opgenomen. Dankzij de infiltratieblokken wordt het overtollige water gebufferd en geïnfiltrerd in de bodem.

Waterplassen verleden tijd

Met Hydroblob® infiltratieblokken zijn waterplassen verleden tijd en schoon regenwater blijft beschikbaar voor uw bomen en planten. Eén enkel blok kan maar liefst tot 170 liter absorberen. U bepaalt eenvoudig hoeveel blokken u nodig heeft. De blokken zijn geschikt voor drainage in tuinen, lijnafwatering rondom verhardingen, onder (grind) paden en bij op- en afritten. Hydroblob® lijnafwatering is dé ecologisch verantwoorde oplossing. De plaatsing is zeer eenvoudig en leidingwerk is overbodig.

100% natuurlijk

Gardenlux Hydroblob® drainageblokken zijn gemaakt van steenwol, een 100% natuurlijk materiaal op basis van basalt. Het is bijzonder sterk en bestand tegen erosie door plant- en boomwortels. De blokken zijn omwikkeld met een filterdoek dat instroming van zand en grond voorkomt. Het unieke natuurlijke materiaal absorbeert regenwater bijzonder snel en zorgt voor een geleidelijke infiltratie van het water in de bodem rond het blok. Zo wordt het grondwater op natuurlijke wijze aangevuld. Verdroging wordt voorkomen.

Gemakkelijk aan te leggen

Dit soort blokken legt u tegen elkaar. Lijm of leidingwerk is niet nodig. De Gardenlux Hydroblob® infiltratieblokken zijn er in drie afmetingen.

Type D34: inhoud 34 liter, 120 x 15 x 20 cm,

Type D112: inhoud 112 liter, 120 x 30 x 33 cm,

Type D170: inhoud 170 liter, 120 x 30 x 50 cm.

Bij het infiltratieblok D34 is een fraai metalen rooster verkrijgbaar, dat zorgt voor een sierlijke afwerking langs het terras. Wilt u uw regenpijp of lijnafwateringsgoot op de infiltratieblokken aansluiten? Dat kan, lees dan zorgvuldig de aanwijzingen op de verpakking. De speciale BD-blokken zijn verkrijgbaar in 112 en 170 liter.

Afvoerput

De infiltratieput IP15 heeft een inhoud van 15 liter en meet 25 x 25 x 35 cm. Deze put neemt de functie over van een traditionele afvoerput, maar zonder dat er een afvoer nodig is! De infiltratieput is afgewerkt met een metalen rooster inclusief filter. Behalve onder een kraan werkt de infiltratieput ook prima in het midden van een terras. Als u uw terras goed op afschot naar de infiltratieput laat lopen, neemt deze snel het regenwater op. Legt u rondom de infiltratieput ook nog een aantal infiltratieblokken dan vergroot u het opvangreservoir naar honderden liters.

Hoeveel Gardenlux Hydroblob® infiltratieblokken heeft u nodig? Onderstaande tabel geeft aan (gemeten bij extreme omstandigheden van 4 cm regen per uur) hoeveel liter opvang u per 10 m² bestrating nodig heeft bij verschillende ondergronden.

Zie voor meer productinformatie, verwerking- en instructievideo's:

www.gardenluxhydroblob.nl

Bodemtype	Infiltratie capaciteit (mm/uur)	Benodigde buffer-capaciteit (liters per 10 m ² verhard oppervlak)	Aantal Gardenlux Hydroblob infiltratie blokken per type.		
			D34	D112	D170
Zand	Meer dan 30 mm	150 liter	5	2	1
Zanderige leem	20 – 30 mm	200 liter	6	2	2
Leem	10 – 20 mm	250 liter	8	3	2
Kleileem	5 – 10 mm	300 liter	9	3	2
Klei	1 – 5 mm	350 liter	11	4	2



GARDENLUX
HYDROBLOB® D34



GE GALVANISEERD
ROOSTER VOOR D34



GRAF IET ROOSTER
VOOR D34



GARDENLUX
HYDROBLOB® D112




GARDENLUX
HYDROBLOB® D170



GARDENLUX
HYDROBLOB® BD112



GARDENLUX
HYDROBLOB BD170



ZANDVANGPUT
ZVP-PD

ZANDVANGPUT
ZVP-MR



GARDENLUX HYDROBLOB®
INFILTRATIEPUT IP15 GRAFIET

GARDENLUX HYDROBLOB®
INFILTRATIEPUT IP15
GE GALVANISEERD

DECORATIEVE ELEMENTEN VERWERKINGTIPS EN WETENSWAARDIGHEDEN

Decoratieve elementen zijn vooral bedoeld om in uw tuin verhoogde borders, bloembakken, trappen, waterornamenten en vijverranden te maken. Zelfs volledige tuinafscheidingen kunt u ermee maken. Daarnaast zijn ze ook uitermate geschikt als kantopsluiting voor uw bestrating. Ook zorgen ze voor extra sfeer, waarmee u uw tuin tot het verlengstuk van uw woning kunt maken. Gardenlux biedt u een assortiment aan waarmee u iedere gewenste tuinsfeer kunt realiseren: van mediterraan tot landschappelijk of klassiek Engels.

- Alle Gardenlux muurelementen stapelt u op een goed verstevigde ondergrond tot een opbouwhoogte van circa 50 cm.
- Om te stapelen vanaf een stabiele ondergrond adviseren wij u om onder de onderste laag elementen in een goed nagegrind zandbed een rij tegels of opsluitbanden plat neer te leggen en hier de eerste laag muurelementen op te verlijmen.
- Als u hoger gaat stapelen dan 50 cm, is een fundering een vereiste. Een goede fundering maakt u door een geul in de grond te graven van minimaal 60 cm diep (vorstgrens). Stamp de ondergrond goed aan, breng een betonwapening aan en stort hierop de betonspecie. Strijk de betonspecie goed waterpas af en houd tijdens het uitharden van het beton de specie vochtig. Na een paar dagen is de fundering voldoende uitgehard om uw muur er op te kunnen metselen of verlijmen. Een goede fundering is twee tot drie keer zo breed als de muur die u er op wilt bouwen.
- Om muren te verlijmen, heeft Gardenlux twee soorten steenlijm in het assortiment. Allen zijn uitermate geschikt voor particulier gebruik. Lees voor gebruik altijd goed de gebruiksaanwijzing op de verpakking. Raadpleeg bij twijfel altijd uw leverancier.
- Trappen in de tuin maakt u ondermeer met U- of L-elementen, betonbiels, enz. Zorg ervoor dat de treden van een trap minimaal 25 cm breed zijn, zodat u er goed op kunt staan. De hoogte tussen de treden onderling is meestal circa 18 cm, en bij een zogenaamd 'luie trap' waar de voeten niet hoog opgetild hoeven worden is deze 12 tot 14 cm. Het is veiliger om de trappen goed te funderen.
- Met palissadepalen of -banden overbrugt u kleine hoogteverschillen. Als u deze materialen rechtop in de grond plaatst, moet minimaal een derde van de hoogte van het element zijn ingegraven in de grond. Voor extra stabiliteit zet u de voor- als achterzijde van de elementen in specie in de grond.
- Opsluitbanden zijn bedoeld om uw bestrating op te sluiten, zodat uw bestrating op zijn plaats blijft liggen. De bovenzijde van de opsluitband moet 2 cm lager liggen dan de bovenkant van de bestrating. Mocht uw bestrating na verloop van tijd iets gaan verzakken, dan steekt de opsluitband niet boven de bestrating uit en wordt struikelen voorkomen.
- Als u opsluitbanden plat neerlegt, zijn het uitermate geschikte staptegels.
- U-elementen zijn behalve als trap of borderafscheiding ook heel geschikt om zitbanken van te maken. U plaats ze in een lange rij, legt er hardhouten planken over en wat sierlijke kussens er op en u hebt een geweldige blikvanger in uw tuin. Door U-elementen met de open zijde tegen elkaar te plaatsen, heeft u in de open ruimtes een bergplaats voor open haardhout. (zie foto) Binnen zijn ze op deze manier te gebruiken als plek voor uw wijnvoorraad.
- Decoratieve elementen van ingekleurd cement, kunnen na verloop van tijd iets van hun originele kleur verliezen. Ook kan er bij deze betonproducten kalkuitbloeiing voorkomen. Dit is inherent aan de productie van beton en daarom niet te vermijden. (zie ook bladzijde 115 Wat u moet weten)



VERWERKING- EN BESTRATINGSTIPS



Zet alle maten van het te bestraten oppervlak uit met piketten, die u aan de buitenrand van het te bestraten oppervlak plaatst. Op deze piketten geeft u de hoogte aan waarop de stenen of tegels gelegd worden. Begin altijd vanuit een vast punt van de woning zoals bijvoorbeeld een deurdoorpel. Voor een goede afwatering laat u het zandbed 1 cm per strekkende meter aflopen.



Het uitgraven van de grond voor het aanbrengen van het zandbed moet bij een terras minimaal 10 à 15 cm dik zijn. Bij zwaarder te belasten plaatsen zoals opritten, of wanneer de ondergrond erg slap is zoals bij veen of klei moet de grond minimaal 20 à 25 cm worden uitgegraven.



Alvorens u het zandbed aan gaat brengen worden de kantopsluitingen geplaatst. Deze voorkomen het verschuiven van de bestrating en houden het zandbed op zijn plaats. Plaats de bovenkant van de kantopsluiting altijd 2 cm lager dan de bovenkant van de te plaatsen stenen of tegels. Hiermee voorkomt u dat de opsluiting boven het straatwerk uitsteekt.



Het zandbed brengt u vervolgens aan op de dikte waarop u de grond heeft uitgegraven, maar wel 15% hoger zoals u die op de piketten heeft aangegeven. De extra aangebrachte zandlaag is om het zandbed door intrillen met een trilplaat goed te kunnen inklinken. Houd er wel rekening mee dat u de dikte van stenen of tegels in mindering brengt.



Na het aanbrengen van de zandlaag gaat u deze aftrillen met een trilplaat, totdat het zandbed goed verdicht is.



Vooraf bij opritten kan het handig zijn om de stabiliteit van het zandbed te verhogen. Strooi hiervoor een laag droge cement over het zandbed uit en hark dit vervolgens enkele centimeters diep door het zandbed heen. Gebruik hierbij geen water want dan wordt het zandbed al hard voordat u de bestrating heeft verwerkt. Hierna nogmaals aftrillen en het zandbed met een rei vlaktrekken.



Na het afreien van het zandbed kunt u volgens de vlei-methode de stenen of tegels op het zandbed plaatsen. Werk altijd vanaf het straatwerk, zo voorkomt u dat u het zandbed beschadigt. Vleien van de bestrating kan alleen wanneer de aan te brengen bestrating gelijk van dikte is.



Als alle stenen zijn geplaatst veegt u ze in met invezand en trilt ze af met een trilapparaat dat voorzien is van een witte rubbermat. Tegels die geplaatst zijn mag u echter nooit aftrillen met een trilapparaat, hiermee beschadigt u de deklaag. Tegels mag u dus alleen met een witte rubberhamer aankloppen. Bij invezand van zand en aftrillen van producten volgt u altijd de legvoorschriften die voor ieder product verschillend kunnen zijn.

BEZORGING

Als u eenmaal uw materialen met zorg heeft uitgekozen, wilt u ze graag ook zo snel mogelijk bij u thuis bezorgd hebben. Dankzij de grote voorraden en productiecapaciteit kunnen wij vaak binnen 4 tot 5 werkdagen de materialen uitleveren. Wij rijden dagelijks met 10 vrachtwagens door Nederland m.u.v. de Waddeneilanden, dus kunnen wij snel en accuraat uw bestelling bezorgen. Voor een aantal Gardenlux dealers leveren wij de producten af op de opslag van de dealer, en voor een aantal dealers bezorgen wij de materialen bij de eindgebruiker thuis af. Aan de bezorging door Gardenlux bij u aan huis zijn een aantal spelregels verbonden. Aflevering kan alleen plaatsvinden via verharde weg. De Gardenlux dealer kan met u een vaste afleverdag afspreken maar geen bezorgtijd. Standaard rijden wij met

stenentrailers van 16 meter lengte. In kleine woonerven is het niet altijd mogelijk om met een dergelijk lange trailer de straat in te komen. Deze trailers hebben nu eenmaal een grotere draaicirkel dan een vuilniswagen, die wel bij u in de straat terecht kan. Laat u toch een grote Gardenlux trailer komen, terwijl u er aan twijfelt of deze bij u in de straat kan komen, dan lost deze auto tot zover als hij kan komen. Wij kunnen echter uw bestelling ook met een kleine auto bezorgen, maar hier zitten afhankelijk van hoeveelheden en te rijden afstand extra kosten aan verbonden. Uw dealer kan u hierover meer vertellen. Alle Gardenlux auto's zijn uitgerust met zelflossende kranen, deze zal uw bestelling zover als de kraan uitdraait, op de door u opgegeven plaats lossen.



Het Gardenlux wagenpark



Bezorging met kleine vrachtwagen



Bezorging met grote vrachtwagen

WAT U MOET WETEN...

- Door fotografie of druk kunnen de kleuren van de producten enigszins afwijken van de werkelijkheid. Bekijk bij uw Gardenlux dealer de materiaalmonsters om uw keuze te kunnen maken.
- Betonproducten gemaakt op basis van kleurstoffen, verliezen op termijn gedeeltelijk iets van hun originele kleur. Vaak worden ze lichter door de invloed van zonlicht.
- Alle in dit magazine vermelde afmetingen zijn circa afmetingen. Kleine verschillen in afmeting zijn mogelijk.
- Betonproducten worden gemaakt door vermenging van zand, grind, cement en water. Zo gezien dus een volkomen natuurlijk product. Bij beton kan cement een chemische reactie aangaan met water, waardoor vrije kalk wordt gevormd. De kalk zet zich op het betonoppervlak af als witte uitslag (kalkuitbloeiing). Dit verschijnsel hoort bij de productie van beton en verdwijnt vanzelf door het weer of door slijtage. Kalkuitbloeiing wordt niet als klacht geaccepteerd.
- Net als hout en ijzer komt ook bij beton een vorm van krimp en uitzetting voor. Zorg bij het bestraten langs muren e.d. voor een kleine uitzettingsvoeg zodat de tegels zich kunnen zetten.
- Krijgt u meerdere pakketten tegels of stenen gelijktijdig geleverd, meng deze dan door elkaar. Haal de stenen van boven naar beneden van de pallet, dus niet laag voor laag. Er ontstaat zo een optimaal kleurbeeld ondanks de eventuele geringe kleurverschillen.
- Tril tegels uit de hoofdstukken Keramiek & Natuursteen en Siertegels nooit af met een trilplaat.
- Wij adviseren om alle soorten stenen uit het hoofdstuk Sierbestrating af te trillen met een trilapparaat dat voorzien is van een witte rubber mat. Dit om beschadigingen aan de deklaag te voorkomen.
- Het is af te raden uw sierbestrating met een hogedrukreiniger te reinigen. U maakt het product er poreuzer mee waardoor het versneld vuil opneemt. Ook wordt het 'huidje' van de deklaag verwijderd, waardoor het in het beton aanwezige grind versneld zichtbaar wordt.
- Behandel sierbestratingproducten NOOIT met strooi- of dooizout, chloor, zoutzuur of andere bijtende middelen. Dit kan ernstige beschadigingen veroorzaken aan de deklaag van het product.
- Alle producten in dit magazine zijn gemaakt van natuurlijke grondstoffen. Daardoor kunnen materialen uit verschillende producties enigszins afwijken in kleur en structuur. We raden u aan om uw materialen in een keer te bestellen om kleurverschillen te voorkomen.
- Controleer uw aankopen altijd voor verwerking. Materialen die eenmaal zijn verwerkt, zijn als zodanig geaccepteerd en kunnen achteraf nooit een reden tot klacht zijn. Herbestratingkosten worden om deze reden dan ook niet vergoed.
- Verwerk de Gardenlux producten altijd conform onze legvoorschriften, zie dit magazine of www.gardenlux.nl. Materialen die niet volgens de legvoorschriften zijn verwerkt vallen buiten de garantievoorwaarden.

Uw Gardenlux dealer wenst u veel tuinplezier.



MULTICOLORE NICE BEIGE / WIT / GRIJS



DORSET PAVING YEOVIL GRIJS

